

**ВСЕРОССИЙСКИЙ ИНСТИТУТ АГРАРНЫХ ПРОБЛЕМ И
ИНФОРМАТИКИ им. А.А.Никонова РОССИЙСКОЙ АКАДЕМИИ
СЕЛЬСКОХОЗЯЙСТВЕННЫХ НАУК (ВИАПИ)**

**ФОНД ПОДДЕРЖКИ АГРАРНОЙ РЕФОРМЫ И СЕЛЬСКОГО
РАЗВИТИЯ (РосАгроФонд)**

**РЕЙТИНГИ
наиболее крупных и эффективных
производителей сельскохозяйственной
продукции в России за 2002 – 2004 гг.**

Москва 2005 г.

Опубликовано на сайте ВИАПИ им. А.А. Никонова

Постоянный адрес публикации: http://www.viapi.ru/files/Agro300_2004.pdf

СОДЕРЖАНИЕ

РАЗДЕЛ I. ПОЯСНИТЕЛЬНАЯ ЗАПИСКА	4
1. МЕТОДИКА СОСТАВЛЕНИЯ РЕЙТИНГА	4
2. КЛУБ “АГРО-300”	5
3. ОТРАСЛЕВЫЕ КЛУБЫ КРУПНЕЙШИХ ПРОИЗВОДИТЕЛЕЙ СЕЛЬСКОХОЗЯЙСТВЕННОЙ ПРОДУКЦИИ И РОССИИ.....	7
4. ПОДДЕРЖКА ХОЗЯЙСТВ КЛУБА “АГРО-300” И ОТРАСЛЕВЫХ КЛУБОВ.....	17
РАЗДЕЛ II. РЕЙТИНГ 300 НАИБОЛЕЕ КРУПНЫХ И ЭФФЕКТИВНЫХ СЕЛЬСКОХОЗЯЙСТВЕННЫХ ПРЕДПРИЯТИЙ (2002–2004 ГГ.), ВХОДЯЩИХ В КЛУБ "АГРО-300"	18
РАЗДЕЛ III. ОТРАСЛЕВЫЕ РЕЙТИНГИ	28
Рейтинг наиболее крупных и эффективных предприятий по производству зерна в России (Клуб «Зерно-100» 2002–2004 гг.).....	28
Рейтинг наиболее крупных и эффективных предприятий по производству подсолнечника в России (Клуб «Подсолнечник-100» 2002–2004 гг.).....	32
Рейтинг наиболее крупных и эффективных предприятий по производству сахарной свеклы в России (Клуб «Сахарная свекла-100» 2002—2004 гг.)	36
Рейтинг наиболее крупных и эффективных предприятий по производству картофеля в России (Клуб «Картофель-100» 2002–2004 гг.)	40
Рейтинг наиболее крупных и эффективных предприятий по производству овощей открытого грунта в России (Клуб «Овощи -100» 2002–2004 гг.).....	44
Рейтинг наиболее крупных и эффективных предприятий по производству молока в России (Клуб «Молоко-100» 2002-2004 гг.)	48
Рейтинг наиболее крупных и эффективных предприятий по производству говядины в России (Клуб «Говядина-100» 2002-2004 гг.)	52
Рейтинг наиболее крупных и эффективных предприятий по производству свинины в России («Клуб Свинина -100» 2002—2004 гг.)	56
Рейтинг наиболее крупных и эффективных предприятий по производству яиц в России (Клуб «Яйцо птицы -100» 2001–2003 гг.)	60
Рейтинг наиболее крупных и эффективных предприятий по производству мяса птицы в России (Клуб «Мяса птицы-55» 2001–2003 гг.).....	64
РАЗДЕЛ IV РЕЙТИНГИ ПО УРОЖАЙНОСТИ И ПРОДУКТИВНОСТИ.....	67
Рейтинг 100 хозяйств по урожайности зерновых культур.....	67
Рейтинг 100 хозяйств по урожайности картофеля.....	71
Рейтинг 100 хозяйств по урожайности картофеля.....	75

Раздел I. Пояснительная записка

1. Методика составления рейтинга

Информационной базой для расчета рейтингов является база данных Главного вычислительного центра Госстата России, составленная по бухгалтерской отчетности сельскохозяйственных предприятий.

Общеэкономический рейтинг (Клуб "АГРО-300") определяется на основе двух показателей¹:

- выручка от реализации продукции и услуг;
- прибыль от реализации продукции и услуг.²

Для того чтобы нивелировать влияние погодных условий на результаты хозяйствования, рейтинг рассчитывался на основе среднегодовых данных за три года.

Сначала определялось место, которое занимает каждое сельхозпредприятие по каждому из приведенных показателей в отдельности. Для этого все сельхозпредприятия России ранжировались по каждому показателю. Затем места, занимаемые данным предприятием по каждому показателю, складывались, и проводилась ранжировка всех сельхозпредприятий по сумме занимаемых мест.

После того, как рейтинг был рассчитан, для определения 300 наиболее крупных и эффективных сельхозпредприятий из списка были исключены хозяйства, которые получили менее 70 % выручки от сельскохозяйственной деятельности, а также хозяйства, которые в 2003 или 2004 гг. были убыточными. Такие хозяйства вряд ли можно отнести к устойчиво эффективным.

Для определения *отраслевых рейтингов* использовались три показателя:

- объем валовой продукции отрасли;
- стоимость товарной продукции;
- прибыль от реализации³.

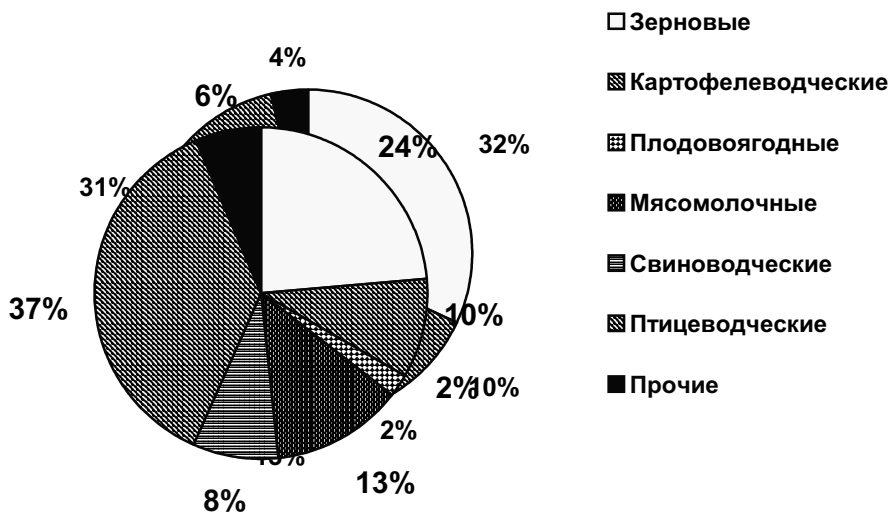
Учитывались средние за 2002 – 2004 гг. данные каждого из 20 тыс. крупных и средних сельскохозяйственных предприятий России

Ранжировка указанных показателей и расчет соответствующего отраслевого рейтинга производился по той же схеме, что и общеэкономического. Из рейтинга исключены хозяйства, которые от реализации продукции данной отрасли получили в 2004 г. убытки и

¹ До 2002г. для определения рейтинга использовался также валовый доход. В виду того, что Минсельхоз РФ с 2002 г. исключил валовой доход из числа отчетных показателей сельхозорганизаций, расчет общеэкономического рейтинга с 2002 г. проводится по двум показателям.

² До 2004г. для определения рейтинга использовалась балансовая прибыль. Так как в последние годы появились хозяйства, которые получают огромные прибыли за счёт продажи земли и других основных средств, с 2004г. при определении рейтинга используется прибыль от реализации продукции и услуг.

³ По зерну, подсолнечнику, сахарной свекле, картофелю, овощам и яйцу учтена стоимость реализованной продукции, а по молоку, говядине, свинине и мясу птицы учтена также прибыль от реализации переработанной продукции.



валовое производство которых было равно нулю в 2004г., а также хозяйства с урожайностью картофеля и овощей менее 100 ц/га, удоями менее 3000 кг.

Рейтинги по урожайности зерновых и картофеля и продуктивности молочных коров определены последними данными за 2002-2004гг. Ранжировались все СХО России по соответствующим показателям. Из списка 100 лучших СХО по урожайности конкретной культуры исключались хозяйства с площадями посева данной культуры меньше средней на одно хозяйство по России. Аналогичным образом из рейтинга по продуктивности коров исключены СХО с поголовьем коров меньше среднего на одно СХО в России.

2. Клуб “АГРО-300”

Специализация хозяйств клуба. В клубе есть хозяйства всех отраслей, но преобладают зерновые, птицеводческие и мясомолочные предприятия (рис. 1).

а) 1995-1997гг.

б) 2002-2004гг.

Рис. 1 Отраслевой состав Клуба "Агро-300" удельный вес числа СХО.

Территориальное расположение. В клубе "Агро-300" представлены хозяйства из 51 субъекта РФ. Регионы с наиболее благоприятными для сельского хозяйства условиями представлены в клубе наибольшим количеством сельскохозяйственных организаций (рис. 2).

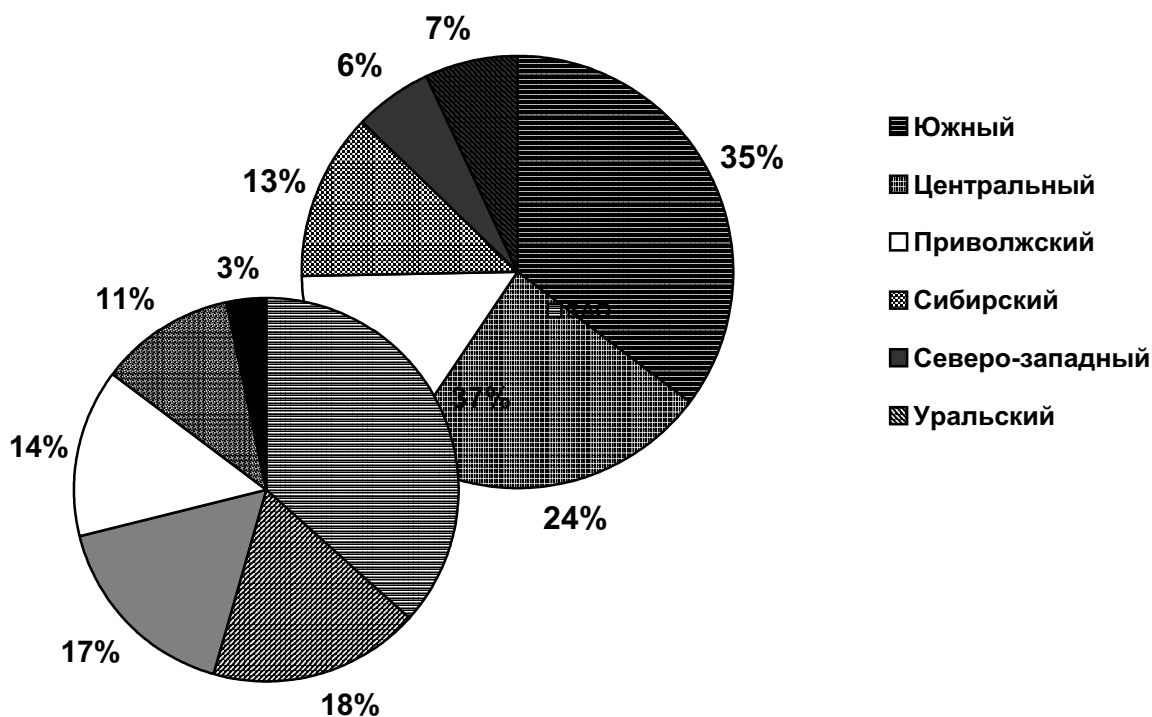


Рис. 2 Численность членов клуба "Агро-300" по федеральным округам.

Организованно-правовые формы хозяйств. Большинство входящих в клуб СХО – это акционерные общества (163), сельскохозяйственные кооперативы (50), государственные унитарные предприятия (43)(Рис. 3).

а) 1995-1997гг.

б) 2002-2004гг.

Рис. 3 Организационно-правовые формы хозяйств клуба "Агро-300"

Изменения в составе клуба "Агро-300" в 2005г. По сравнению с предыдущим рейтингом клуба "Агро-300" существенно обновился. В него включено 56 новых хозяйств, соответственно выбыло тоже 56 хозяйств. При этом по 12 новичков попали в первую и во вторую сотню, а все остальные - в третью сотню. Ряд крупных СХО (ЗАО «Петелинская птицефабрика» Московской области, ЗАО «Прасковейское» Ставропольского края, ОАО Агрофирма «Ливеское мясо» Орловской области) выбыли из клуба, так как выручка от реализации сельскохозяйственной продукции была менее 70%.

Золотой список клуба. Первые рейтинги были опубликованы в 1998 году. С тех пор ежегодно происходили изменения в списках клуба "Агро-300". Какие-то хозяйства входили в клуб, какие-то покидали его. Однако существует ряд хозяйств, которые уже в течение восьми лет постоянно присутствуют в списках клуба "Агро-300". Эти хозяйства **золотой фонд клуба**. В золотой список членов клуба вошло 114 хозяйство. Все они отмечены в общеотраслевом рейтинге знаком – *. Хотя в золотой список вошли чуть более трети хозяйств, на их долю приходится около половины выручки, прибыли и менее половины всех ресурсов клуба (32,8 млрд. руб. выручки от реализации продукции и услуг; 6,6 млрд. руб. прибыли; 117 тыс. работников; 1,4 млн. га используемых сельскохозяйственных угодий).

Роль Клуба. В России в 2004 г. было 20,6 тысяч крупных и средних сельхозпредприятий, которые представлены в базе данных Госкомстата РФ.

Включенные в Клуб "АГРО-300" наиболее крупные и эффективные хозяйства составляют 1,5 % от общей численности сельхозпредприятий. Имея лишь 3,5 % сельхозугодий, в 2002-2004 гг. они дали 21,0 % товарной продукции сельхозпредприятий России, 70,4% прибыли (табл. 1). Доля товарной продукции, производимая членами Клуба "АГРО-300", из года в год возрастает (табл. 2). В 2004 г. члены Клуба продали товарной продукции на 97,4 млрд. руб. Столько же товарной продукции реализовали 16,2 тыс. хозяйств, находящихся в конце рейтинга (78,5 % всех СХО).

Десять крупнейших производителей в 2004 г. имели выручку от реализации продукции и услуг 15,8 млрд. руб. Столько было в 8,3 тыс. (40,1 %) сельхозпредприятиях с наименьшими объемами товарной продукции. Дифференциация успешных и неблагополучных хозяйств из года в год усиливается.

Стоимость товарной продукции в расчете на среднегодового работника в хозяйствах Клуба в 3,1 раза выше, чем в остальных сельхозпредприятиях.

За 2002–2004 гг. сельскохозяйственные предприятия страны сократили численность занятых на 27,5 %, а у членов Клуба сокращения не было. За те же годы члены публикуемого ниже Клуба "АГРО–300" увеличили площадь сельхозугодий на 10,4 %, посевов на 11,6 %, а остальные хозяйства сократили площадь сельхозугодий на 26,2 %, а посевную площадь на 16,3 %.

Главный фактор успеха членов Клуба – это высокая предпринимательская активность руководителя и специалистов, соблюдение трудовой и технологической дисциплины, интеграция производства, переработки и реализации продукции, что позволило приспособиться к рынку, сохранить трудовые коллективы. Средняя численность работников в крупных хозяйствах в 2004 было в 6,3 раз больше, чем в остальных СХО России.

Лидеры клуба. Бессменным лидером клуба остается ОАО «Омский бекон». Однако конкуренция в верхней части общеэкономического рейтинга с каждым годом возрастает. В 2004 г. в 20 хозяйствах стоимость товарной продукции превысила 1,0 млрд. руб. Разрыв по объему реализации между лидером ОАО «Омский бекон» и следующим за ним предприятием составляет чуть более 300 млн.руб. По второму показателю рейтинга – прибыли «Омский бекон» в 2004 году занял лишь 7 место. Его уже обошли такие хозяйства как ЗАО «Агрокомплекс» и ОАО «Белореченское» Краснодарского края, ЗАО «Назаровское» Красноярского края.

Лидеры продолжают расширять площади сельхозугодий. ОАО "Омский бекон" увеличил их в 2004г. по сравнению с 2002г.. с 53 до 62 тыс. га, ЗАО "Агрокомплекс" – с 49 до 76 тыс. га.

Возглавляемые героями социалистического труда Гориним В.Я. и Шумским А.А. колхозы им. Фрунзе (Белгородская область) и "Казьминский"(Ставропольский край) остаются в числе лидеров (21 и 24-ое место).

Таблица 1. Сравнительная характеристика показателей хозяйств Клуба "АГРО-300" и остальных сельхозпредприятий России (2002-2004гг.)

	В среднем за 2002-2004 гг.							Клуб "АГРО-300"			Остальные сельхозпредприятия РФ		
	Клуб «АГРО-300»				Остальные сельхозпредприятия РФ								
	Всего	В % к РФ	На 1 хозяйство	На 100 работников	Всего	На 1 хозяйство	На 100 работников	2002 г.	2004 г.	2004 в % к 2002	2002 г.	2004г.	2004 в % к 2002
Количество хозяйств	300	1,3			22111			300	300	100	24043	20329	84,6
Среднегодовая численность работников, тыс. чел.	265	7,9	0,88		3090	0,14		265	264	99,4	3605	2613	72,5
Сельскохозяйственные угодья, тыс. га	3166	5,5	10,6	1,19	124293	5,6	4,0	2968	3313	111,6	140300	103531	73,8
Посевная площадь, тыс. га	2409	1,9	8,0	0,91	54784	2,5	1,77	2278	2515	110,4	60245	50396	83,7
Среднегодовое поголовье коров, тыс. гол.	192	3,9	0,64	0,07	4672	0,21	0,15	187	197	105,0	5208	4161	79,9
Выручка от реализации продукции и услуг, млн. руб.	74158	21,0	247,2	27,9	279472	12,6	9,0	59110	92857	157,1	247603	317906	128,4
в т.ч. продукции растениеводства	20638	15,5	68,8	7,8	112179	5,1	3,6	16211	26181	161,5	64095	130893	139,1
в т.ч. продукции животноводства	49223	25,3	164,1	18,5	145194	6,57	4,7	39311	61935	157,5	132142	163184	123,5
Прибыль (убыток) от реализации продукции и услуг, млн. руб.	12362	70,4	41,2	4,7	5209	0,24	0,17	10310	15247	147,9	-8154	24597	301,6
Кредиторская задолженность, млн. руб.	22049	8,3	73,5	8,3	242230	11,0	7,8	14416	22890	158,8	230743	220206	95,4
Дотации и компенсации, млн. руб.	1269	8,6	4,2	0,48	13543	0,61	0,44	991	1597	161,1	11760	15440	131,3

Таблица 2. Стоимость товарной продукции в хозяйствах "Агро-300" и в остальных СХО

	Клуб "Агро-300"		Остальные хозяйства		Клуб "Агро-300" в % ко всем СХО
	млрд.руб	в % к 1995-1997гг	млрд.руб	в % к 1995-1997гг	
1995-1997	11,3	100	68,4	100	14,1
1996-1998	13,2	117	77,4	114	14,5
1997-1999	19,6	173	102,8	150	16,1
1998-2000	28,4	251	141,0	206	16,8
1999-2001	41,8	370	194,4	284	17,7
2000-2002	51,6	457	227,2	332	18,5
2001-2003	60,1	532	254,9	373	19,1
2002-2004	74,2	657	279,5	409	21,0

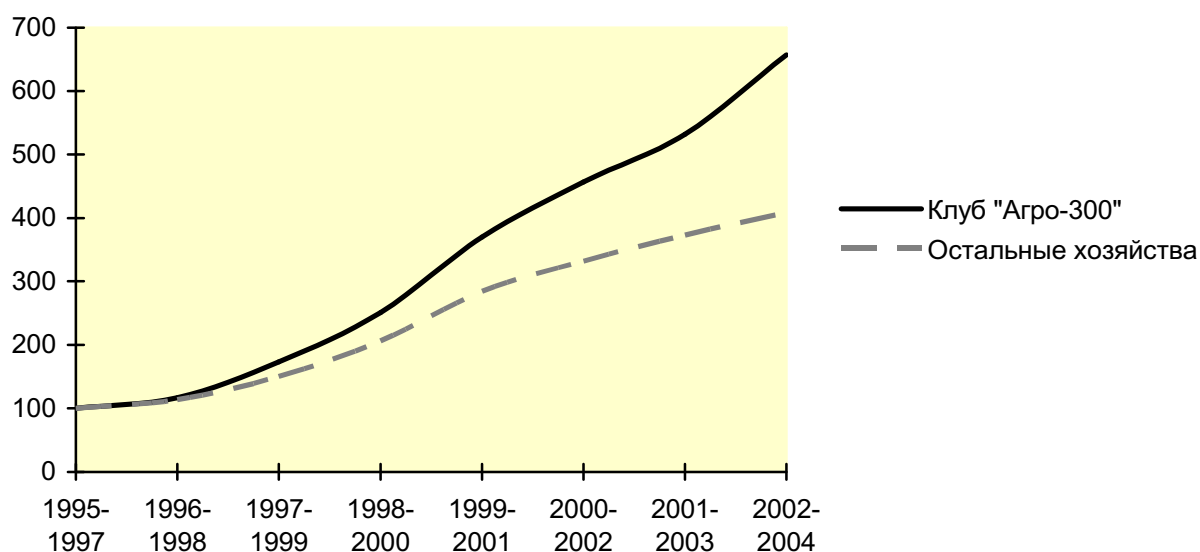


Рис. 4. Рост стоимости товарной продукции в хозяйствах клуба "Агро-300" и остальных хозяйствах (в фактических ценах).

3. Отраслевые клубы крупнейших производителей сельскохозяйственной продукции России.

Отраслевые рейтинги составлены по 10 основным видам продукции: зерно, подсолнечник, сахарная свекла, картофель, овощи открытого грунта, молоко, мясо КРС, свинина, мясо птицы, яйцо. По каждому виду продукции отобраны 100 крупнейших производителей (по мясу птицы -55 хозяйств, остальные либо убыточны, либо производят небольшие объёмы продукции)

Роль хозяйств отраслевых клубов в производстве продукции. 100 хозяйств, включённых в отраслевые клубы - это менее 0,5 % всех крупных и средних СХО России. Однако их роль в отрасли огромна. На долю 100 крупных производителей приходится более 50 % выручки крупных и средних СХО от реализации мяса птицы и яиц, более 40% реализации свинины и овощей открытого грунта, трети картофеля и овощей открытого грунта, производимых крупными и средними сельхозпредприятиями России (табл. 3 и рис. 5).

Таблица 3. Роль хозяйств, вошедших в отраслевые клубы, в производстве продукции в крупных и средних СХО(2002-2004гг.)

Клубы по основным продуктам	Кол-во хозяйств в клубе	Показатели по хозяйствам отраслевых клубов		Показатели по всем хозяйствам		Удельный вес отраслевых клубов %:		
		Валовое производство, тыс.т.	Выручка от реализации, млн. руб.	Валовое производство, тыс.т.	Выручка от реализации, млн. руб.	в валовом производстве	в выручке от реализации	
							2002-2004гг.	1996-1998гг.
Зерно	100	3655	6828	55875	72844	6,5	9,4	5,4
Подсолнечник	100	360	1742	2662	11615	13,5	15,0	11,9
Сахарная свекла	100	3350	1651	15384	7277	21,8	22,7	16,7
Картофель	100	447	1181	1668	3395	26,8	34,8	23,3
Овощи открытого грунта	100	545	1612	1282	3428	42,5	47,0	41,5
Молоко	100	949	5620	14401	59494	6,6	9,4	6,1
Мясо КРС	100	79	2682	1110	33004	7,1	8,1	4,8
Свинина	100	250	10346	555	23349	45,0	44,3	18,9
Мясо птицы	55	564	19884	1085	35427	52,0	56,1	15,5*
Яйцо	100	14245	17336	24989	31027	57,0	55,9	52,9

*15 хозяйств

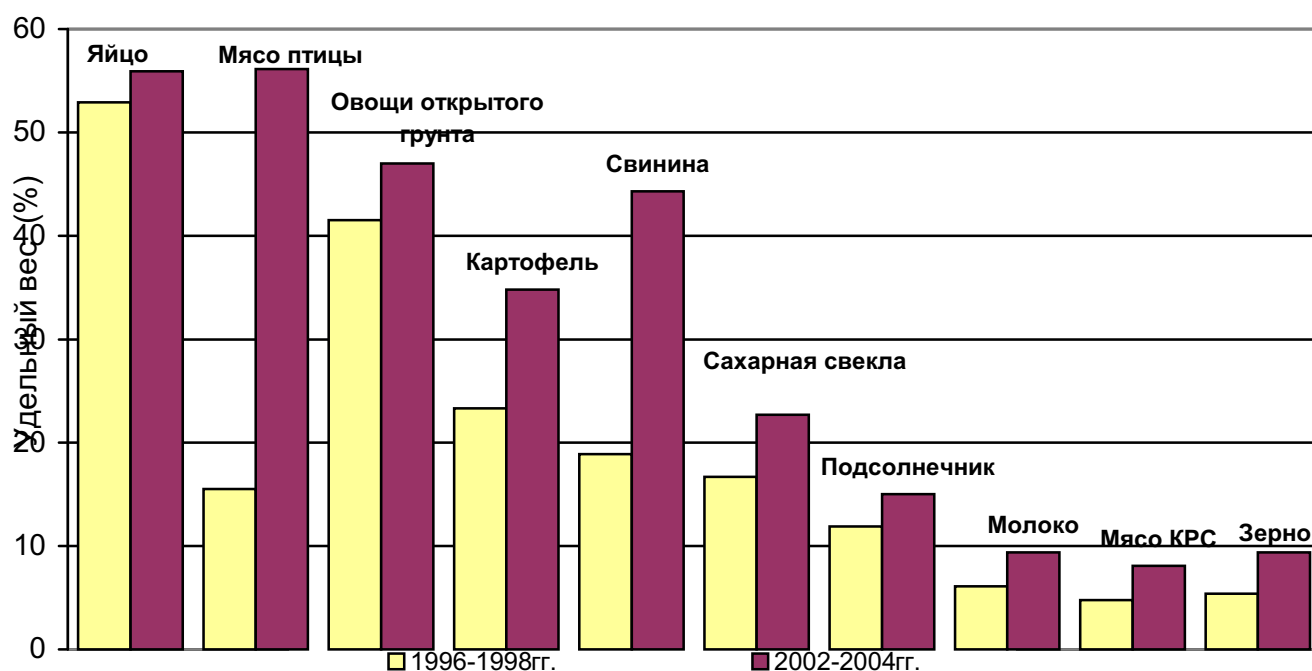


Рис. 5 Доля отраслевых клубов в товарной продукции крупных и средних СХО

Достаточно высока доля 100 крупных производителей в реализации сахарной свеклы и подсолнечника. Даже по зерну, молоку и мясу КРС крупнейшие производители дают 8-9 % выручки от реализации товарной продукции.

Резкий рост веса клубных хозяйств в валовом производстве и товарной продукции крупных и средних СХО происходит не только благодаря быстрому росту производства и реализации в клубных хозяйствах, но и из-за сокращения производства и реализации в остальных хозяйствах. Анализ доли клубных хозяйств в валовом производстве продукции во всех категориях хозяйств (табл. 4, рис.6) показывает, что роль клубных хозяйств гораздо более скромная и в динамике она рстёт не столь резко, а по некоторым продуктам даже сокращается.

Таблица 4. Доля клубных хозяйств в валовом производстве продукции, производимой всеми категориями хозяйств РФ.

	2002-2004	1996-1998
Зерно	4,8	3,4
Подсолнечник	6,7	6,9
Сахарная свекла	17,9	14,0
Картофель	1,1	1,1
Молоко	3,0	1,7
Мясо КРС	2,3	2,0
Свинина	11,4	7,7
Мясо птицы	36,6	26,2
Яйцо	39,3	37,2

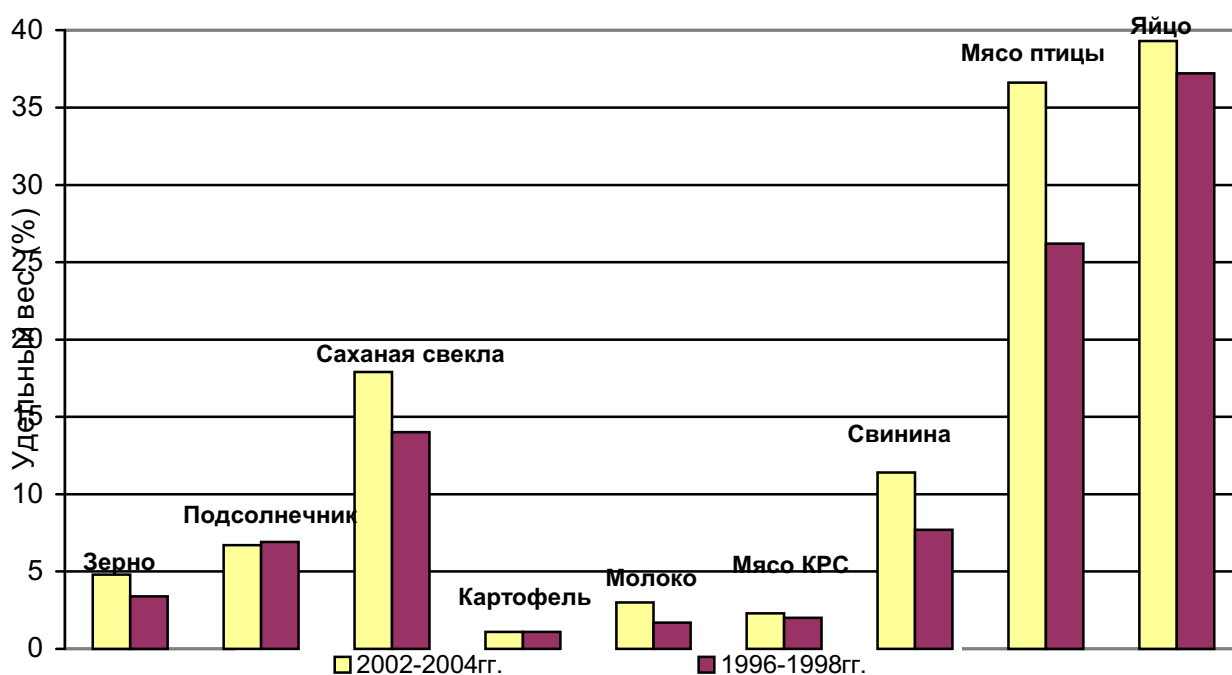


Рис.6. Доля клубных хозяйств в валовом производстве продукции, производимой всеми категориями хозяйств РФ

Эффективность. Крупнейшие производители обеспечивали значительно более высокую эффективность производства продукции, чем остальные хозяйства России. Уровень рентабельности производства в хозяйствах клуба на 30-70

процентных пунктов выше, чем в остальных хозяйствах России. Особенно велика разница в уровне рентабельности животноводческой продукции. Производство свинины, мяса КРС и птицы в хозяйствах клуба рентабельно (13,6-20,9 %), а в остальных хозяйствах убыточно (-17,8 %)-(-34,4 %) (Табл. 5).

Таблица 5. Эффективность производства продукции в отраслевых клубах и остальных СХО России (2002-2004гг.).

Клубы по основным продуктам	Количество хозяйств в клубе	По хозяйствам, вошедшим в отраслевой клуб				По остальным хозяйствам РФ			
		Выручка от реализации, млн. руб.	Себестоимость реализации, млн.руб.	Прибыль от реализации, млн.руб.	Уровень рентабельности, %.	Выручка от реализации, млн. руб.	Себестоимость реализации, млн.руб.	Прибыль от реализации, млн.руб.	Уровень рентабельности, %.
Зерно	100	6828	4122	2707	65,7	66016	53258	12758	24,0
Подсолнечник	100	1742	857	884	103,2	9873	6038	3836	63,5
Сахарная свекла	100	1651	1167	484	41,5	5626	5644	-17	-0,3
Картофель	100	1181	768	414	53,9	2214	1922	292	15,2
Овощи открытого грунта	100	1612	1122	490	43,7	1816	1667	150	9,0
Молоко	100	5620	3964	1656	41,8	53874	52404	1470	2,8
Мясо КРС	100	2682	2279	404	17,7	30321	46219	-15898	-34,4
Свинина	100	10346	8559	1787	20,9	13003	16742	-3739	-22,3
Мясо птицы	55	19884	17497	2386	13,6	15544	18911	-3367	-17,8
Яйцо	100	17336	13736	3600	26,2	13691	13080	611	4,7

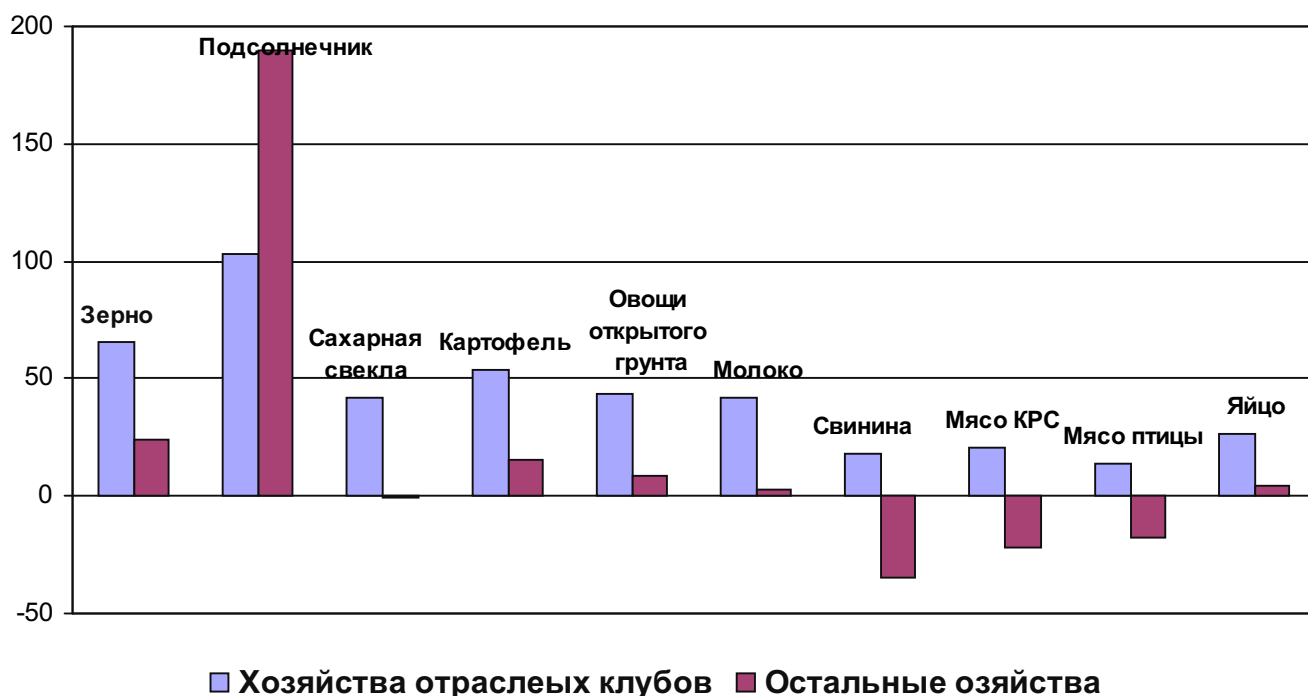


Рис. 7 Уровень рентабельности производства у крупнейших сельхозпроизводителей и остальных крупных и средних СХО.

Сравнительный анализ эффективности крупнейших производителей на сколько процентных пунктов должны повысить эффективность остальных СХО, чтобы вести прибыльное производство.

Основными факторами, позволившими хозяйствам отраслевых клубов достигнуть столь высокой эффективности, являются масштаб производства, специализация, высокая урожайность (продуктивность), высокое качество и соответственно, цена продукции, низкие издержки производства.

Масштабы производства. В хозяйствах отраслевых клубов объёмы производства основного продукта в расчёте на СХО, были в десятки, а по некоторым продуктам - в сотни раз выше, чем в остальных хозяйствах, занимающихся производством того же продукта (Табл. 6)

Таблица 6. Сравнительный анализ масштабов производства в 2004г.

Виды продукции	Хозяйства отраслевых клубов		Остальные хозяйства, производящие данный продукт	
	Количество хозяйств	Валовое производство в расчёте на одно хозяйство, т	Количество хозяйств	Валовое производство в расчёте на одно хозяйство, т
Зерно	100	41616	16777	2889
Подсолнечник	100	3795	4975	468
Сахарная свекла	100	41904	2746	4768
Картофель	100	4780	3192	395
Овощи открытого грунта	100	5314	1833	355
Молоко	100	12773	15754	778
Мясо КРС	100	792	16307	56
Свинина	100	2625	6362	43
Мясо птицы	55	12492	552	1083
Яйцо	100	148453	526	18970

Специализация. Хозяйства отраслевых клубов, как правило, специализированы на производстве основного продукта. Уровень специализации в них (доля выручки основного продукта в стоимости всей товарной продукции) многократно выше, чем в остальных хозяйствах России, занимающихся производством того же вида продукции как не основной деятельностью (табл. 7 рис 8). Успех сопутствует тем, у кого высок уровень специализации.

Таблица 7. Специализация хозяйств в 2004г.

Виды продукции	Хозяйства отраслевых клубов		Остальные хозяйства РФ производители данной продукции	
	Количество хозяйств	Уровень специализации(%)	Количество хозяйств	Уровень специализации(%)
Зерно	100	37,1	16777	21,6
Подсолнечник	100	17,9	4975	8,1
Сахарная свекла	100	12,5	2746	7,6
Картофель	100	18,7	3192	2,8

Овощи открытого грунта	100	18,9	1833	2,9
Молоко	100	37,0	15754	19,7
Мясо КРС	100	24,7	16307	10,6
Мясо свиней	100	47,1	6362	8,2
Мясо птицы	55	82,3	552	19,7
Яйцо	100	69,2	526	20,5

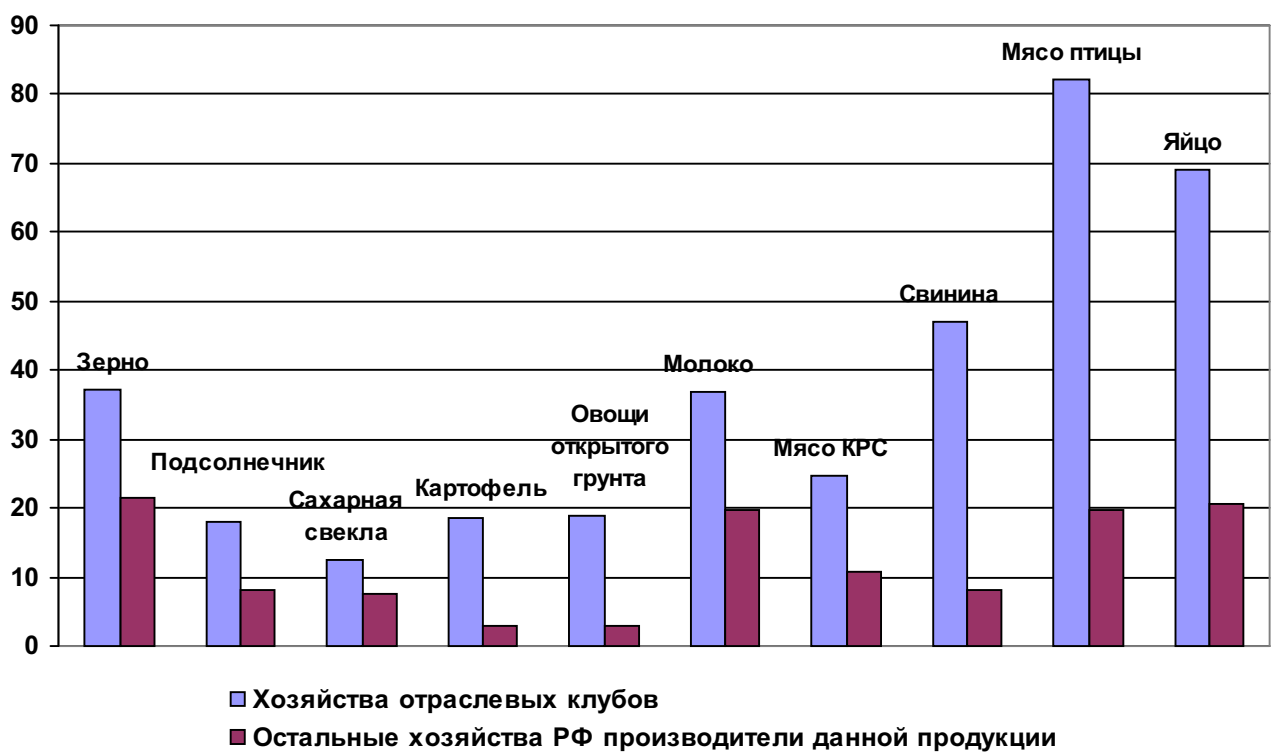


Рис. 8 Уровень специализации СХО отраслевых клубов и остальных хозяйств РФ.

Урожайность, продуктивность. В хозяйствах отраслевых клубов урожайность сельскохозяйственных культур и продуктивность скота в 2-3 раза выше, чем в остальных СХО России (табл. 8). Достигается это благодаря тому, что они как правило, ведут производство в наиболее благоприятных для данного вида продукции условиях, приспособив отраслевую структуру к природно-экономическим условиям региона.

Таблица 8. Урожайность и продуктивность (2002-2004гг., урожайность-ц/га, продуктивность коров-кг в год, привесы-г/голову в сутки, яйценоскость-шт. в год).

Виды продукции	Хозяйства отраслевых клубов	Остальные хозяйства
Зерно	32,0	17,0
Подсолнечник	15,4	9,0
Сахарная свекла	370,7	196,2
Картофель	198,2	103,1
Овощи открытого грунта	325,4	108,1
Молоко	5776	2862
Мясо КРС	604	361
Свинина	389	207
Мясо птицы	38	11
Яйцо	307	230

Большенство зерновых хозяйств сосредоточено в Ставропольском и Краснодарском краях, Красноярском крае, Ростовской, Омской, Волгоградской областях. Среди производителей подсолнечника явным лидером является Ростовская область (38 хозяйств клуба). В Краснодарском крае и Белгородской области расположены две трети членов клуба свеклопроизводителей. Овощеводческие, картофелеводческие, молочные хозяйства расположены преимущественно вокруг Москвы, Санкт-Петербурга и других городов.

Количество продукции и цена. Хозяйства отраслевых клубов производят более качественную продукцию, у них лучше организована ее реализация. Результатом этого является значительно более высокая цена на продукцию, чем в остальных хозяйствах (табл. 9).

Таблица 9. Средние цены реализации продукции за 2002-2004гг. (руб. за 1 ц., яйцо - руб. за 1000 шт.).

Виды продукции	Хозяйства отраслевых клубов	Остальные хозяйства
Зерно	259	197
Подсолнечник	568	502
Сахарная свекла	83	79
Картофель	434	390
Овощи открытого грунта	387	339
Молоко	648	478
Мясо КРС	2661	2047
Свинина	3587	3120

Мясо птицы	3420	2949
Яйцо	1328	1406

Издержки. Несмотря на более высокое качество продукции издержки производства в расчёте на центнер продукции в хозяйствах отраслевых клубов выше, чем в остальных хозяйствах РФ. Особенно велика разница в издержках по говядине, свинине и мясу птицы. В хозяйствах клуба расходы на тонну продукции на 30-35 % больше, чем в остальных хозяйствах РФ.

Учитывая, что хозяйства отраслевых клубов производят значительную часть товарной продукции, всем остальным производителям необходимо ориентироваться на показатели крупных производителей как по цене, так и по издержкам. Кто не выдержит разниц между ценами и издержками, достигнутую отраслевыми клубами, тот наверняка не будет конкурентоспособен на рынке.

Таблица 10. Средняя себестоимость продукции за 2002-2004гг. (руб. за 1ц., яйцо - руб. за 1000 шт)

Виды продукции	Хозяйства отраслевых клубов	Остальные хозяйства
Зерно	156	159
Подсолнечник	280	307
Сахарная свекла	59	79
Картофель	282	338
Овощи открытого грунта	269	311
Молоко	457	465
Мясо КРС	2260	3120
Мясо свиней	2968	4017
Мясо птицы	3009	3588
Яйцо	1052	1343

Лидеры клубов. В зерновом клубе лидирует агрофирма “Золотая нива”, ЗАО “Искра” Ставропольского края, ООО «Агросоюз ЮГ Руси» Ростовской области. “Золотая нива” производила в 2002-2004гг. более 100 тыс. тонн товарного зерна ежегодно, продавая его почти на 325 млн. руб. Ещё более высокие объёмы производства зерна в ЗАО “Агрокомплекс” Краснодарского края, однако это хозяйство значительную часть произведённого зерна использует для внутренних нужд.

Среди **производителей подсолнечника** лидерами являются ООО «Агросоюз ЮГ Руси» Ростовской области, ОАО “Дельта-Агро” и ООО “Гелио-Пакс-Агро-4”

Волгоградской области. Эти хозяйства производили по 6-11 тыс. тонн товарного подсолнечника, со среднегодовой выручкой от реализации 36-77 млн. руб.

В клубе *производителей сахарной свеклы* лидерами были ОАО “Память Кирова” Тамбовской области и СХК Колхоз-Племзавод «Казьминский» Ставропольского края. Валовое производство сахарной свеклы в этих хозяйствах составляло 73-110 тыс. тонн, выручка 38-67 млн. руб.

В клубе *картофелеводов* лидерами являются ООО “Агрофирма Кримм” Тюменской области, колхоз “Новая жизнь” Тульской области и ЗАО “Городище” Московской области. Каждое из этих хозяйств произвело 9-20 тыс. т. картофеля, имело урожайность 270-400 ц/га, выручку 26-48 млн. руб., уровень рентабельности сто и более процентов.

В клубе *овощеводов открытого грунта* лидерами являются ЗАО “Сергиевское”, ЗАО “Дашковка” и ЗАО “Озеры” Московской области. Они производили по 14-20 тыс. т. овощей в год при урожайности 393-494 ц/га, выручка от реализации составила 48-79 млн. руб., рентабельность 32-78 %.

Клуб молочных хозяйств в течение многих лет возглавлял СПК “Барыбино” Московской области, однако в этом году вперёд вырвалось ЗАО “Ирмень” Новосибирской области. СПК “Барыбино” на втором месте, ЗАО “Назаровское” Красноярского края на третьем. Они в 2002-2004 гг. производили ежегодно по 18-21 тыс. молока, достигли удоев 6,2-7,4 т. на корову. Только от продажи молока лидеры получили по 115-153 млн. руб. Себестоимость товарного молока составляла 3,7-5,5 руб. за 1 кг.

В клубе *производителей говядины* лидирует ОАО “Маяк” Воронежской области, ОАО “Агрофирма Мценская” Орловской области и ЗАО “Назаровское” Красноярского края. В каждом из них откармливалось более 9 тыс. голов КРС, прирост живой массы составлял 1,9-4,7 тыс. т., выручка 78-182 млн. руб., уровень рентабельности товарной продукции 12-39 %.

Бессменным и беспорным лидером *среди свиноводов* России является ОАО “Омский бекон”. Ежегодно он откармливал по 212 тыс. свиней и давал 41 тыс. тонн свинины, выручал за её реализацию 1,7 млрд. руб., прибыль составила 539 млн. руб. При себестоимости 25,6 руб. за килограмм реализованного мяса и цене 37,6 руб., уровень рентабельности составлял 46 %.

Кроме ОАО “Омский бекон” в тройку лидеров входят ОАО «Восточное» Республики Удмуртия и ЗАО “Свинокомплекс “Томский” Томской области. Их объёмы производства свинины в 4 раза ниже, чем в ОАО “Омский бекон”, однако их показатели также впечатляющи. В этих хозяйствах откармливают ежегодно по 73 тыс. голов свиней, выручка от реализации свинины составляет соответственно 444 и 515 млн. руб.

В клубе *производителей мяса птицы* лидируют ЗАО “Птицефабрика Ломоносовская” и ЗАО “Птицефабрика “Северная” Ленинградской области по результатам рейтинга они обе занимают первое место, ОАО “Тюменский бройлер” Тюменской области заняло третье место. Наибольший объём производства на Птицефабрике “Северная” - 42 тыс. тонн, выручка - 1270 млн. руб. Однако прибыль в ЗАО “Северная” значительно меньше, чем в ОАО “Тюменский бройлер” (соответственно 114 и 128 млн. руб.).

Клуб *производителей яиц* возглавляют ОГУП Птицефабрика “Свердловская” Свердловской области, ОАО “Белореченское” Иркутской области и ЗАО – Птицефабрика “Боровская” Тюменской области. Каждая из этих птицефабрик даёт 498-740 млн. яиц в год, имеет выручку от продажи яиц 735-814 млн. руб., прибыли 162-292 млн. руб. Только указанные 3 птицефабрики давали каждому российскому жителю по 13 яиц в год.

4. Поддержка хозяйств клуба “Агро-300” и отраслевых клубов.

Всего в общеэкономическом и 10-ти отраслевых клубах- 1300 хозяйств. Однако некоторые СХО входят одновременно в общеэкономический и отраслевые клубы или несколько отраслевых клубов. Без повторного счёта в рейтинги, по данным за 2002-2004 гг., попало 790 сельскохозяйственных организаций России. Они находятся в 65 субъектах РФ. Наибольшее количество хозяйств в рейтингах включено из Краснодарского края (96), Московской (53), Ростовской (48), Ленинградской (43) и Белгородской (35) областей, Ставропольского края (33). Более 20 хозяйств в рейтинги включено из Воронежской, Новосибирской, Омской, Свердловской областей.

Список СХО, вошедших в клуб “Агро-300” и отраслевые клубы, ВИАПИ направляет в администрацию всех субъектов РФ, в которых есть клубные хозяйства.

Коммерческие банки, поставщики ресурсов, покупатели сельскохозяйственной продукции обращаются в ВИАПИ с просьбами предоставить адреса хозяйств, включенных в рейтинги, для дальнейшей работы с ними по вопросам поставки ресурсов, внедрения современных технологий, приобретения продукции.

Раздел II. Рейтинг 300 наиболее крупных и эффективных сельскохозяйственных предприятий (2002–2004 гг.), входящих в Клуб "АГРО-300"

(наименования хозяйств и аббревиатуры организационно-правовых форм приведены в редакции,
зафиксированной в базе данных вычислительного центра Госкомстата России)

Рейтинг	Изменение рейтинга за год	Республика, край, область	Район	Наименование хозяйства	Показатели по которым определялся рейтинг (в среднем за 2002-2004г.)		2004г.	
					Выручка от реализации продукции и услуг, тыс.руб	Прибыль от реализации продукции, тыс.руб.	Числ. раб. всего, человек	Сельхозу годий, га
1	0	Омская область	ОМСКИЙ	ОАО "ОМСКИЙ БЕКОН**	2048253	447116	4294	62236
2	0	Краснодарский край	ВЫСЕЛКОВСКИЙ	ЗАО "АГРОКОМПЛЕКС"	1355705	281984	8296	76063
3	0	Иркутская область	УСОЛЬСКИЙ	ОАО "БЕЛОРЕЧЕНСКОЕ**	1055955	295943	3570	55998
4	↑8	Ленинградская область	КИРОВСКИЙ	ЗАО П/Ф "СЕВЕРНАЯ"	1394085	165459	976	0
5	↑3	Ленинградская область	ВЫБОРГСКИЙ	ЗАО "ПТИЦЕФАБРИКА РОСКАР**	1090196	174232	1770	654
6	↑14	Белгородская область	РАКИТЯНСКИЙ	ООО "БЕЛГОРОДСКИЕ ГРАНУЛИРОВАННЫЕ КОРМА"	1060237	162809	2051	27537
7	↓2	Московская область	ЛЕНИНСКИЙ	ЗАО "АГРОКОМБИНАТ "МОСКОВСКИЙ"	1000911	170790	2310	971
8	↑1	Красноярский край	НАЗАРОВСКИЙ	ЗАО "НАЗАРОВСКОЕ**	673828	219372	1976	68838
9	↑19	Красноярский край	БЕРЕЗОВСКИЙ	ООО "ПТИЦЕФАБРИКА "СИБИРСКАЯ ГУБЕРНИЯ"	726911	196006	1411	0
10	↓4	Свердловская область	Екатеринбург	ОГУП "ПТИЦЕФАБРИКА "СВЕРДЛОВСК*	963468	129142	2005	7104
11	↑19	Ленинградская область	ЛОМОНОСОВСКИЙ	ЗАО "ПТИЦЕФАБРИКА ЛОМОНОСОВСКАЯ"	1056067	120509	531	0
12	↓1	Тюменская область	ТЮМЕНСКИЙ	ЗАО "ПТИЦЕФАБРИКА "БОРОВСКАЯ**	1046318	120968	2241	11969
13	↓9	Тюменская область	ТЮМЕНСКИЙ	ОАО "ТЮМЕНСКИЙ БРОЙЛЕР"	947841	124978	1388	924
14	↓4	Республика Мордовия	ЛЯМБИРСКИЙ	ОАО "АГРОФИРМА "ОКТЯБРЬСКАЯ**	634111	154842	1438	6918
15	↓8	Свердловская область	Асбест	ГП "ПТИЦЕФАБРИКА "РЕФТИНСКАЯ**	1073609	89016	2006	2500
16	Новое	Челябинская область	СОСНОВСКИЙ	ООО "РАВИС-ПТИЦЕФАБРИКА СОСНОВСКАЯ"	638416	125009	1390	0
17	Новое	Карачаево-Черкесская Республика	УСТЬ-ДЖЕГУТИНСКИЙ	ГУП "С/К "ЮЖНЫЙ"	665972	118263	2592	144
18	↓5	Нижегородская область	ВОЛОДАРСКИЙ	ОАО "СЕЙМОВСКАЯ**	567403	135537	1659	2125
19	↑28	Новгородская область	НОВГОРОДСКИЙ	ЗАО "АПК ВЕЛИКИЙ НОВГОРОД"	456857	178437	1029	2484
20	Новое	Томская область	ТОМСКИЙ	ЗАО "СВИНОКОМПЛЕКС "ТОМСКИЙ"	569844	89483	3106	18671
21	↓4	Белгородская область	БЕЛГОРОДСКИЙ	КЛХ ИМ ФРУНЗЕ*	420521	138821	1686	16629
22	Новое	Московская область	НАРО-ФОМИНСКИЙ	ЗАО "ЭЛИНАР-БРОЙЛЕР"	751946	71396	1078	62
23	↑269	Пензенская область	БЕССОНОВСКИЙ	ОАО ПТИЦЕФАБРИКА "ВАСИЛЬЕВСКАЯ"	530492	83227	1070	4326
24	↓6	Ставропольский край	КОЧУБЕЕВСКИЙ	СХК КОЛХОЗ-ПЛЕМЗАВОД "КАЗЬМИНСКИЙ**	375167	148248	2003	29873
25	↓11	Иркутская область	УСОЛЬСКИЙ	СХПК "УСОЛЬСКИЙ СВИНОКОМПЛЕКС**	586968	74046	680	328
26	↑23	Краснодарский край	ТЕМРЮКСКИЙ	ЗАО "АГРОФИРМА "ЮЖНАЯ"	360024	151840	2909	19851

Рейтинг	Изменение рейтинга за год	Республика, край, область	Район	Наименование хозяйства	Показатели по которым определялся рейтинг (в среднем за 2002-2004г.)		2004г.	
					Выручка от реализации продукции и услуг, тыс.руб	Прибыль от реализации продукции, тыс.руб.	Числ. раб. всего, человек	Сельхозу годий, га
27	↓12	Тюменская область	ИШИМСКИЙ	ЗАО "ПЛЕМЗАВОД-ЮБИЛЕЙНЫЙ**	445555	91084	1123	16969
28	↓12	Пермская область	ПЕРМСКИЙ	АОЗТ ПТИЦЕФАБРИКА "ПЕРМСКАЯ**	656283	70582	1869	40
29	Новое	Удмуртская Республика	ЗАВЬЯЛОВСКИЙ	ОАО "ВОСТОЧНЫЙ"	602966	68906	2136	10276
30	↑5	Челябинская область	ЕТКУЛЬСКИЙ	СХК "ПТИЦЕФАБРИКА ЧЕЛЯБИНСКАЯ**	700458	61830	2538	42023
31	↓4	Ставропольский край	НОВОАЛЕКСАНДРОВСКИЙ	ООО "АГРОФИРМА "ЗОЛОТАЯ НИВА"	387958	90747	589	48776
32	↓13	Краснодарский край	БРЮХОВЕЦКИЙ	АОЗТ "ПОБЕДА**	314429	141406	1361	16688
33	↓11	Свердловская область	Кировград	ГУП ПТФ КИРОВГРАДСКАЯ*	483551	63104	1083	1055
34	↓9	Красноярский край	УЖУРСКИЙ	ЗАО "ИСКРА**	317282	97706	770	50163
35	↓6	Республика Башкортостан	УФИМСКИЙ	ГУСП СВХ "АЛЕКСЕЕВСКИЙ**	323831	90569	1264	4364
36	↓13	Краснодарский край	КАНЕВСКИЙ	ААФ ПЛЕМЗАВОД "ПОБЕДА**	342607	78758	1691	19823
37	↑8	Омская область	ОМСКИЙ	ЗАО "П/Ф "СИБИРСКАЯ"	498778	56645	1179	0
38	↑10	Свердловская область	Верхняя Пышма	ГУП "ПТИЦЕФАБРИКА "СРЕДНЕУРАЛЬ*"	528981	55994	1428	8103
39	↑13	Ярославская область	РЫБИНСКИЙ	ОАО "ЯРОСЛАВСКИЙ БРОЙЛЕР"	360227	65578	877	2364
40	Новое	Ростовская область	АКСАЙСКИЙ	ООО "АГРОСОЮЗ ЮГ РУСИ"	406593	62378	1886	94074
41	↓9	Новосибирская область	ОРДЫНСКИЙ	ЗАО ПЛЕМЗАВОД "ИРМЕНЬ**	305098	95775	1290	20793
42	↑21	Курская область	ЖЕЛЕЗНОГОРСКИЙ	ОАО "КРАСНАЯ ПОЛЯНА ПЛЮС"	590268	48310	1181	700
43	↓22	Московская область	ЛЮБЕРЕЦКИЙ	ЗАО АГРОФИРМА "БЕЛАЯ ДАЧА**	427535	56118	915	49
44	↓18	Республика Коми	СЫКТЫВДИНСКИЙ	ГП ПТИЦЕФАБРИКА "ЗЕЛЕНЕЦКАЯ"	351883	62736	852	0
45	↓9	Ивановская область	ИВАНОВСКИЙ	ЗАО "ИВАНОВСКИЙ БРОЙЛЕР"	405793	56682	1073	0
46	↓13	Краснодарский край	НОВОКУБАНСКИЙ	ПК СХК КОЛХОЗ "РОДИНА**	280423	101003	1306	15308
47	Новое	Владимирская область	СУЗДАЛЬСКИЙ	ВЛАДЗЕРНОПРОДУКТ	443560	52316	319	0
48	↑6	Краснодарский край	ДИНСКОЙ	АОЗТ "АГРОКОМБИНАТ ТЕПЛИЧНЫЙ"	290787	85922	712	26
49	↓18	Республика Марий Эл	ЗВЕНИГОВСКИЙ	СОВХОЗ "ЗВЕНИГОВСКИЙ**	315588	67503	682	2732
50	Новое	Белгородская область	ШЕБЕКИНСКИЙ	ООО "БЕЛГОРОД-СЕМЕНА"	280116	72164	843	34263
51	↓17	Краснодарский край	КРАСНОАРМЕЙСКИЙ	ГП ИМ МАЙСТРЕНКО "КРАСНОАРМЕЙСКИЙ**	259970	79572	1522	11798
52	↑16	Краснодарский край	СЛАВЯНСКИЙ	ЗАО "АГРОФИРМА "САД-ГИГАНТ**	257746	81166	1819	2858
53	↓11	Удмуртская Республика	ЗАВЬЯЛОВСКИЙ	ГУП "ПТИЦЕФАБРИКА "ВАРАКСИНО**	340058	50097	770	458
54	↓16	Республика Татарстан (Татарстан)	ЗЕЛЕНОДОЛЬСКИЙ	ГУП "АГРОКОМБИНАТ МАЙСКИЙ**	343226	46495	1214	250
55	↓18	Краснодарский край	КАНЕВСКИЙ	ЗАО "ДРУЖБА**	257822	71581	1296	14363
56	↑1	Новосибирская область	ИСКИТИМСКИЙ	ОАО НОВОСИБИРСКАЯ ПТИЦЕФАБРИКА	315229	48316	1098	5587
57	↑13	Пермская область	ПЕРМСКИЙ	ЗАО "ПЛАТОШИНСКАЯ ПТИЦЕФАБРИКА**	345431	41024	945	867

Рейтинг	Изменение рейтинга за год	Республика, край, область	Район	Наименование хозяйства	Показатели по которым определялся рейтинг (в среднем за 2002-2004г.)		2004г.	
					Выручка от реализации продукции и услуг, тыс.руб	Прибыль от реализации продукции, тыс.руб.	Числ. раб. всего, человек	Сельхозугодий, га
58	↓12	Иркутская область	ЗИМИНСКИЙ	СХК "ОКИНСКИЙ"**	307270	48891	1254	32883
59	↑2	Тюменская область	ТЮМЕНСКИЙ	ЗАО ПТИЦЕФАБРИКА "ПЫШМИНСКАЯ"	293946	50349	578	1837
60	↓21	Краснодарский край	ДИНСКОЙ	ОАО "ПЛЕМЗАВОД ИМ В.И. ЧАПАЕВА"	243831	68100	1366	10615
61	↑97	Липецкая область	ЗАДОНСКИЙ	ОАО "АГРОПРОМЫШЛЕННОЕ ОБЪЕДИНЕНИЕ "АВРОРА"	231650	73430	597	37876
62	↓38	Тверская область	КАЛИНИНСКИЙ	ЗАО "ЗАВОЛЖСКОЕ"**	480017	32551	970	2257
63	↑9	Воронежская область	ХОХОЛЬСКИЙ	СПК "ВОРОНЕЖСКИЙ ТЕПЛИЧНЫЙ КОМБИНАТ"	252432	56465	1025	31
64	↑9	Челябинская область	ЧЕБАРКУЛЬСКИЙ	ЗАО "ЧЕБАРКУЛЬСКАЯ ПТИЦА"	316503	39093	762	827
65	↑12	Краснодарский край	УСТЬ-ЛАБИНСКИЙ	ООО ВАСЮРИНСКИЙ МПК*	304880	44947	813	19047
66	↓26	Новосибирская область	КОЧЕНЕВСКИЙ	ГП ПТИЦЕФАБРИКА ИМ 50 ЛЕТИЯ СССР*	339461	35273	912	2140
67	↓14	Краснодарский край	НОВОКУБАНСКИЙ	ЗАО "ХУТОРОК"**	214716	71238	1118	12785
68	↓17	Ленинградская область	ГАТЧИСКИЙ	ЗАО "ПЛЕМЕННАЯ ПТИЦЕФАБРИКА ВОЙСКОВИЦЫ"	267332	45757	220	585
69	Новое	Республика Хакасия	АЛТАЙСКИЙ	ОАО "П/Ф "СИБИРСКАЯ ГУБЕРНИЯ"	326033	35211	769	327
70	↓10	Краснодарский край	КАНЕВСКИЙ	ЗАО ПЛЕМЗАВОД "УРОЖАЙ"**	215671	64996	1400	15611
71	↑20	Краснодарский край	ЩЕРБИНОВСКИЙ	КЛХ "ЗНАМЯ ЛЕНИНА"	204400	74281	1723	16457
72	↓14	Ставропольский край	КОЧУБЕЕВСКИЙ	СХК-КЛХ ПЛЕМЗАВОД ИМ ЧАПАЕВА*	246429	50601	1258	13616
73	↓29	Тульская область	ЩЕКИНСКИЙ	ОАО ПХ "ЛАЗАРЕВСКОЕ"**	278826	42503	830	17134
74	↓31	Краснодарский край	КАНЕВСКИЙ	ЗАО ПЛЕМЗАВОД "КОЛОС"**	231395	56098	1578	16712
75	↓19	Свердловская область	Первоуральск	ОГУП "ПТИЦЕФАБРИКА "ПЕРВОУРАЛЬ"	316108	34921	633	2510
76	↓14	Новосибирская область	ИСКИТИМСКИЙ	ГП-ПТИЦЕФАБРИКА "ЕВСИНСКАЯ"**	307175	35603	822	6139
77	↑16	Краснодарский край	ПАВЛОВСКИЙ	КЛХ "РОССИЯ"**	201609	71929	1286	17967
78	↑104	Челябинская область	АГАПОВСКИЙ	ООО "МПК"	418667	30087	1204	4794
79	↑1	Орловская область	ДОЛЖАНСКИЙ	ЗАО АПК "ЮНОСТЬ"	188367	88718	848	22778
80	↓25	Ростовская область	ЦЕЛИНСКИЙ	ЗАО КИРОВСКИЙ КОННЫЙ ЗАВОД	205198	63318	989	23447
81	↓22	Воронежская область	ЛИСКИНСКИЙ	ОАО "МАЯК"**	215459	51643	688	8841
82	↓17	Московская область	СЕРГИЕВО-ПОСАДСКИЙ	ГУП "ППЗ "СМЕНА"**	259699	36562	875	1875
83	↓14	Липецкая область	ЛЕБЕДЯНСКИЙ	ЗАО "АГРОФИРМА ИМЕНИ 15 ЛЕТ ОКТЯБРЯ"**	187282	77670	769	7197
84	↓3	Новосибирская область	ИСКИТИМСКИЙ	ЗАО "АГРОФИРМА "ЛЕБЕДЕВСКАЯ"	228992	46253	802	6243
85	↓21	Краснодарский край	НОВОПОКРОВСКИЙ	СПК КЛХ "ЛЕНИНСКИЙ ПУТЬ"**	204188	54509	1370	22340
86	↑6	Красноярский край	УЖУРСКИЙ	ЗАО "СОЛГОНСКОЕ"**	175655	78625	703	29167
87	↓4	Ростовская область	ЗЕРНОГРАДСКИЙ	СЗАО "СКВО"**	200801	51893	606	16633
88	Новое	Краснодарский край	КУРГАНИНСКИЙ	ЗАО "КУБАНСКИЙ БРОЙЛЕР"	260917	32980	680	180
89	↓22	Краснодарский край	ТИМАШЕВСКИЙ	ЗАО АФ "РУСЬ"**	187698	57605	985	9660

Рейтинг	Изменение рейтинга за год	Республика, край, область	Район	Наименование хозяйства	Показатели по которым определялся рейтинг (в среднем за 2002-2004г.)		2004г.	
					Выручка от реализации продукции и услуг, тыс.руб	Прибыль от реализации продукции, тыс.руб.	Числ. раб. всего, человек	Сельхозу годий, га
90	↑4	Оренбургская область	ОРЕНБУРГСКИЙ	ЗАО "ПТИЦЕФАБРИКА ОРЕНБУРГСКАЯ**	260861	32259	853	9302
91	↓25	Краснодарский край	КАНЕВСКИЙ	ЗАО ПЛЕМЗАВОД "ВОЛЯ**	190364	55800	1165	10238
92	↑16	Ярославская область	РЫБИНСКИЙ	ОАО "ВОЛЖАНИН"	239687	34824	348	1233
93	↑2	Краснодарский край	ГУЛЬКЕВИЧСКИЙ	ГУП ОПХ ПЛЕМЗАВОД "КУБАНЬ"	201492	45427	1458	14399
94	Новое	Липецкая область	ЛИПЕЦКИЙ	ЗАО "ЗЕРОС"	203572	44162	1220	43815
95	↓21	Республика Татарстан (Татарстан)	ТУКАЕВСКИЙ	ОАО "ВЕСЕННИЙ**	209748	38252	767	155
96	↑22	Нижегородская область	ПАВЛОВСКИЙ	АООТ ПТИЦЕФАБРИКА "ВОРСМЕНСКАЯ**	211883	36879	600	7748
97	Новое	Нижегородская область	ПАВЛОВСКИЙ	ОАО ПТИЦЕФАБРИКА "ПАВЛОВСКАЯ"	257314	30514	596	1392
98	↓14	Краснодарский край	НОВОКУБАНСКИЙ	КЛХ ИМ ЛЕНИНА*	193753	45055	1236	14107
99	↑2	Костромская область	КОСТРОМСКОЙ	ЗАО ПТИЦЕФАБРИКА "КОСТРОМСКАЯ**	176683	55831	238	242
100	↓11	Костромская область	КОСТРОМСКОЙ	ОАО "ПТИЦЕФАБРИКА "ВОЛЖСКАЯ"	184759	49772	439	38
101	↑5	Республика Мордовия	РУЗАЕВСКИЙ	ГУП РМ "ТЕПЛИЧНОЕ**	187616	46307	851	1121
102	↓26	Краснодарский край	НОВОКУБАНСКИЙ	ГУП ОПХ ПЛЕМЗАВОД "ЛЕНИНСКИЙ ПУТЬ"	198427	39525	1292	11368
103	↑4	Краснодарский край	ГУЛЬКЕВИЧСКИЙ	ПЛЕМЕННОЙ ЗАВОД - КЛХ "НАША РОДИНА**	173238	52959	1013	9272
104	↑42	Тульская область	ЛЕНИНСКИЙ	ОАО СПП "ТУЛЬСКОЕ"	180080	48934	244	2082
105	↑23	Ростовская область	НЕКЛИНОВСКИЙ	ЗАО Р "НП "ПТИЦЕФАБРИКА ТАГАНРОГСКАЯ**	245036	29753	895	9795
106	↓65	Республика Башкортостан	СТЕРЛИТАМАКСКИЙ	ГУСП СОВХОЗ "РОЩИНСКИЙ"	270267	26340	831	463
107	↑25	Костромская область	ГАЛИЧСКИЙ	ЗАО "ГАЛИЧСКОЕ" ПО ПТИЦЕВОДСТВУ*	207722	33700	400	893
108	↓29	Ставропольский край	ТРУНОВСКИЙ	ЗАО "СОВХОЗ ИМ КИРОВА**	182097	45226	908	18644
109	↓27	Омская область	ОМСКИЙ	ЗАО "ИРТЫШСКОЕ"	251278	28362	793	1919
110	Новое	Краснодарский край	ВЫСЕЛКОВСКИЙ	ЗАО АФ ИМ.ИЛЬИЧА	191755	36100	1703	26590
111	↑13	Ставропольский край	СОВЕТСКИЙ	СХК-КОЛХОЗ "РУСЬ**	147321	78138	565	21212
112	↑2	Ставропольский край	НОВОАЛЕКСАНДРОВСКИЙ	СХК ПЛЕМКОЛХОЗ "РОССИЯ**	181087	41204	1047	19032
113	↑71	Самарская область	БЕЗЕНЧУКСКИЙ	ОАО "ПТИЦЕФАБРИКА "БЕЗЕНЧУКСКАЯ"	234148	28681	657	283
114	↓11	Краснодарский край	ТБИЛИССКИЙ	АОЗТ ФИРМА "КАВКАЗ"	186053	37345	1072	11672
115	↓37	Ивановская область	ИВАНОВСКИЙ	ГП СВХ "ТЕПЛИЧНЫЙ"	285078	24669	1161	56
116	↓18	Краснодарский край	КАНЕВСКИЙ	ЗАО ПЛЕМЗАВОД "ПРИВОЛЬНОЕ**	207669	31406	945	13312
117	↑33	Новгородская область	НОВГОРОДСКИЙ	ООО "НОВГОРОДСКИЙ БЕКОН"	204194	31669	695	2247
118	↓13	Московская область	ЛУХОВИЦКИЙ	ГУП "ПНО ПОЙМА**	174995	39263	742	6301
119	↑2	Ульяновская область	УЛЬЯНОВСКИЙ	ГУП "ТЕПЛИЧНЫЙ**	172591	40919	607	43
120	↑3	Тульская область	ЛЕНИНСКИЙ	ООО "ТУЛЬСКИЙ БРОЙЛЕР"	468740	19823	966	0

Рейтинг	Изменение рейтинга за год	Республика, край, область	Район	Наименование хозяйства	Показатели по которым определялся рейтинг (в среднем за 2002-2004г.)		2004г.	
					Выручка от реализации продукции и услуг, тыс.руб	Прибыль от реализации продукции, тыс.руб.	Числ. раб. всего, человек	Сельхозугодий, га
121	↓9	Волгоградская область	НОВОАННИНСКИЙ	ООО "ГЕЛИО-ПАКС-АГРО 3"	138485	85676	249	17469
122	↓37	Алтайский край	ПЕРВОМАЙСКИЙ	ГУП ПТИЦЕФАБРИКА "МОЛОДЕЖНАЯ**"	219962	27830	1044	13140
123	↑24	Новосибирская область	НОВОСИБИРСКИЙ	ЗАО ПТИЦЕФАБРИКА "ОКТЯБРЬСКАЯ"	216133	27888	310	0
124	↑2	Пермская область	ЕЛОВСКИЙ	ЗАО "ПТИЦЕФАБРИКА "ЧАЙКОВСКАЯ**"	239943	24960	1107	4791
125	↑8	Брянская область	БРЯНСКИЙ	ООО "ПТИЦЕФАБРИКА "СНЕЖКА"	330991	20967	1487	0
126	↓40	Орловская область	МЦЕНСКИЙ	ОАО "АГРОФИРМА МЦЕНСКАЯ**"	254969	24432	1008	16283
127	↑27	Ставропольский край	СОВЕТСКИЙ	СХК КЛХ ИМ ЛЕНИНА*	144760	56520	785	23377
128	↓41	Ставропольский край	ТРУНОВСКИЙ	КЛХ ИМ ВОРОШИЛОВА*	182847	32858	799	22636
129	↓9	Ставропольский край	ТРУНОВСКИЙ	СПК "КОЛХОЗ "ТЕРНОВСКОЕ**"	150857	47827	602	19267
130	↑113	Тамбовская область	КИРСАНОВСКИЙ	ОАО "ПАМЯТЬ КИРОВА"	150171	44830	488	31021
131	↓9	Красноярский край	УЖУРСКИЙ	СПК "АНДРОНОВСКОЕ**"	154683	40291	828	33628
132	↑9	Оренбургская область	ГАЙСКИЙ	СПК "ПТИЦЕФАБРИКА ГАЙСКАЯ**"	186953	30075	673	17290
133	↓37	Краснодарский край	КАНЕВСКИЙ	ЗАО АФП "НИВА**"	160347	35631	1015	9657
134	↓34	Краснодарский край	ТИМАШЕВСКИЙ	ЗАО А/Ф "НИВА**"	187360	29405	1276	13831
135	↓10	Ставропольский край	КРАСНОГВАРДЕЙСКИЙ	СХК "КОЛХОЗ "РОДИНА**"	145212	48023	754	20201
136	↑33	Ленинградская область	ВСЕВОЛОЖСКИЙ	ЗАО АГРОФИРМА "ВЫБОРЖЕЦ"	200035	26588	500	70
137	↓1	Самарская область	ПОХВИСТНЕВСКИЙ	ЗАО "СЕВЕРНЫЙ КЛЮЧ"	162485	34432	872	19055
138	Новое	Рязанская область	РЯЗАНСКИЙ	ОАО "БРОЙЛЕР РЯЗАНИ"	334248	18754	1140	0
139	Новое	Белгородская область	ГУБКИНСКИЙ	ЗАО "ТРОИЦКОЕ"	266626	20422	632	0
140	↓10	Ставропольский край	НОВОАЛЕКСАНДРОВСКИЙ	ОАО "РУСЬ**"	148204	38417	320	10476
141	↑16	Волгоградская область	МИХАЙЛОВСКИЙ	ООО "ГЕЛИО-ПАКС-АГРО 4"	125729	70516	240	19146
142	↑121	Ставропольский край	КРАСНОГВАРДЕЙСКИЙ	ОАО "ПОБЕДА"	158716	34300	626	29597
143	↑23	Саратовская область	САРАТОВСКИЙ	ОАО "СОВХОЗ-ВЕСНА"	207090	24282	795	69
144	Новое	Томская область	ТОМСКИЙ	ООО "МЕЖЕНИНОВСКАЯ ПТИЦЕФАБРИКА"	165426	30785	574	0
145	↓29	Брянская область	БРЯНСКИЙ	СХПК АГРОФИРМА "КУЛЬТУРА**"	214570	23143	1022	4991
146	Новое	Пермская область	КУНГУРСКИЙ	ГУП ПТИЦЕФАБРИКА "КОМСОМОЛЬСКАЯ"	327732	18409	1356	3719
147	↓13	Удмуртская Республика	ГЛАЗОВСКИЙ	АО "УПФ"	306663	18586	1143	738
148	Новое	Ульяновская область	МЕЛЕКЕССКИЙ	СХК ИМ Н К КРУПСКОЙ	181340	26289	1895	35257
149	↓11	Владимирская область	СУЗДАЛЬСКИЙ	ЗАО "ЮПФ**"	230459	21725	621	176
150	↑73	Тамбовская область	РАССКАЗОВСКИЙ	ГППЗ "АРЖЕНКА"	239880	20843	1255	16978
151	Новое	Ростовская область	АКСАЙСКИЙ	ЗАО "АКСАЙСКАЯ ПТИЦЕФАБРИКА"	159653	30476	434	0
152	↓21	Тюменская	УПОРОВСКИЙ	ООО "АГРОФИРМА КРИММ"	179424	26016	423	20453

Рейтинг	Изменение рейтинга за год	Республика, край, область	Район	Наименование хозяйства	Показатели по которым определялся рейтинг (в среднем за 2002-2004г.)		2004г.	
					Выручка от реализации продукции и услуг, тыс.руб	Прибыль от реализации продукции, тыс.руб.	Числ. раб. всего, человек	Сельхозугодий, га
		область						
153	↓13	Ставропольский край	НОВОАЛЕКСАНДРОВСКИЙ	ЗАО "РАДУГА"**	138134	37703	673	12543
154	↑23	Краснодарский край	ГУЛЬКЕВИЧСКИЙ	ЗАО "ПЛЕМЗАВОД ГУЛЬКЕВИЧСКИЙ**"	156887	30054	1074	7726
155	↓16	Краснодарский край	БРЮХОВЕЦКИЙ	СПК "НИВА КУБАНИ"	157334	29306	1269	12704
156	↑4	Краснодарский край	КАНЕВСКИЙ	ЗАО "КУБАНЬ**"	137768	35510	616	10886
157	↓20	Краснодарский край	ТЕМРЮКСКИЙ	ОАО "ЗАПОРОЖСКОЕ**"	162893	26549	772	3245
158	↓14	Омская область	ПАВЛОГРАДСКИЙ	ЗАО "НИВА"	133669	37786	865	34053
159	↑6	Ставропольский край	БЛАГОДАРЕНСКИЙ	СХК КЛХ "ГИГАНТ"	117484	58611	793	34114
160	↑61	Вологодская область	ВОЛОГОДСКИЙ	СХПК "ПЛЕМПТИЦА-МОЖАЙСКОЕ**"	168626	25002	438	225
161	↓8	Краснодарский край	ЛЕНИНГРАДСКИЙ	ЗАО "ИМЕНИ ИЛЬИЧА"	148728	28721	960	9066
162	↑9	Ставропольский край	НОВОАЛЕКСАНДРОВСКИЙ	СПК КОЛХОЗ "РОДИНА**"	123995	44112	608	14382
163	↓8	Алтайский край	ПЕТРОПАВЛОВСКИЙ	АСКФХ "АНУЙСКОЕ"	136774	33486	835	26120
164	0	Вологодская область	ВОЛОГОДСКИЙ	СХПК КОМБИНАТ "ТЕПЛИЧНЫЙ**"	147245	29051	412	15
165	↑11	Краснодарский край	УСТЬ-ЛАБИНСКИЙ	ОАО ПЛЕМЗАВОД "КУБАНЬ**"	171915	23276	1331	10630
166	↑13	Ростовская область	МИЛЛЕРОВСКИЙ	ЗАОР "НП "ПТИЦЕФАБРИКА ОРЕХОВСКАЯ"	152120	25857	409	3960
167	↓22	Вологодская область	ВОЛОГОДСКИЙ	СХПК "АГРОФИРМА КРАСНАЯ ЗВЕЗДА"	160692	24623	588	4910
168	↑112	Белгородская область	ВЕЙДЕЛЕВСКИЙ	ЗАО "РУСАГРО-ПОБЕДА"	131369	33562	477	13409
169	↓72	Республика Марий Эл	МЕДВЕДЕВСКИЙ	ЗАО "МАРИЙСКОЕ"	427462	15991	1433	11314
170	↑39	Ставропольский край	КУРСКИЙ	КЛХ "РОСТОВАНОВСКИЙ"	105455	62059	570	20964
171	Новое	Волгоградская область	ДАНИЛОВСКИЙ	ООО "АГРОФИРМА "АГРО-ДАНИЛОВКА"	134497	29756	666	49524
172	↓24	Липецкая область	ЛИПЕЦКИЙ	СХПК "ТЕПЛИЧНЫЙ**"	161539	22827	622	23
173	↓30	Ростовская область	КАГАЛЬНИЦКИЙ	СХК АГРОФИРМА "НОВОБАТАЙСКАЯ**"	128388	30212	522	12692
174	↓32	Рязанская область	РЯЗАНСКИЙ	ЗАО "ОКСКАЯ ПТИЦЕФАБРИКА**"	164954	21358	495	2608
175	↓7	Краснодарский край	СТАРМИНСКИЙ	СПК "НИВА КУБАНИ"	138866	25859	771	11638
176	Новое	Нижегородская область	ВЫКСУНСКИЙ	ООО "ВЫКСУНСКАЯ ПТИЦЕФАБРИКА"	143480	24714	518	1217
177	↑6	Краснодарский край	ТБИЛИССКИЙ	ОАО "КРОПОТКИНСКОЕ"	117542	34206	660	9944
178	↓103	Саратовская область	ТАТИЩЕВСКИЙ	ОАО "ПТИЦЕФАБРИКА МИХАЙЛОВСКАЯ"	335817	15281	587	6797
179	↑14	Ивановская область	КИНЕШЕМСКИЙ	КИНЕШЕМСКАЯ ПТИЦЕФАБРИКА	162407	20685	537	1495
180	↓18	Краснодарский край	АНАПСКИЙ	СПК ИМ.В.И.ЛЕНИНА*	112965	35968	646	2182
181	↓22	Краснодарский край	БЕЛОГЛИНСКИЙ	ЗАО "КУЛЕСОВСКОЕ"	121288	30698	550	9834
182	↑100	Удмуртская Республика	ЗАВЬЯЛОВСКИЙ	ИЖЕВСКАЯ ПТИЦЕФАБРИКА	186182	18334	587	487
183	↑59	Республика Марий Эл	МЕДВЕДЕВСКИЙ	ОАО "ТЕПЛИЧНОЕ"	143634	22225	973	7616

Рейтинг	Изменение рейтинга за год	Республика, край, область	Район	Наименование хозяйства	Показатели по которым определялся рейтинг (в среднем за 2002-2004г.)		2004г.	
					Выручка от реализации продукции и услуг, тыс.руб	Прибыль от реализации продукции, тыс.руб.	Числ. раб. всего, человек	Сельхозу годий, га
184	Новое	Краснодарский край	ЛАБИНСКИЙ	ООО ПРОГРЕСС	108842	34945	179	11998
185	Новое	Краснодарский край	УСТЬ-ЛАБИНСКИЙ	ГУП ПЗ ОПХ "ЛАДОЖСКОЕ"	109528	34488	489	7447
186	↑15	Волгоградская область	НИКОЛАЕВСКИЙ	ЗАО "АГРОФИРМА "ВОСТОК"	113215	31548	576	13596
187	↑27	Белгородская область	КОРОЧАНСКИЙ	ЗАО АГРОФИРМА "РУСЬ**"	144888	21197	547	9673
188	↓71	Ростовская область	ЗЕРНОГРАДСКИЙ	ФГУП "ОПХ СЕВЕРО-КАВКАЗСКОЙ МИС"	96980	49831	728	23760
189	↓8	Свердловская область	ИРБИТСКИЙ	КЛХ "РОССИЯ**"	109680	31889	820	10680
190	Новое	Волгоградская область	НОВОАННИНСКИЙ	ООО "ГЕЛИО-ПАКС-АГРО"	93155	55379	233	21082
191	↓35	Брянская область	СТАРОДУБСКИЙ	СПК "КРАСНЫЙ ОКТЯБРЬ**"	124976	24752	832	5658
192	↓90	Московская область	ДОМОДЕДОВСКИЙ	СХПК ПЗ "БАРЫБИНО**"	197942	16880	669	10893
193	↓21	Краснодарский край	СТАРОМИНСКИЙ	СПК "КАВКАЗ"	107704	31839	625	9090
194	↓19	Московская область	ДОМОДЕДОВСКИЙ	СХПК АГРОФИРМА "ПОВАДИНСКАЯ"	125422	23432	500	6642
195	↓10	Краснодарский край	УСТЬ-ЛАБИНСКИЙ	ЗАО А/Ф "МИР"	105971	31640	786	6490
196	↓18	Краснодарский край	НОВОКУБАНСКИЙ	ОАО КОННЫЙ ЗАВОД "ВОСХОД**"	106601	30306	841	6894
197	↑7	Ярославская область	ТУТАЕВСКИЙ	ЗАО "ВОЛНА-2"	187467	16506	520	3454
198	↓9	Красноярский край	КАНСКИЙ	ОАО "ПЛЕМЗАВОД КРАСНЫЙ МАЯК"	97404	35193	773	18369
199	↑88	Пензенская область	ПЕНЗЕНСКИЙ	ГУП "ТЕПЛИЧНЫЙ"	134601	20363	838	6304
200	↓49	Краснодарский край	ТБИЛИССКИЙ	АОЗТ ИМ.Т.Г.ШЕВЧЕНКО*	111567	25990	648	8037
201	↑23	Омская область	ИСИЛЬКУЛЬСКИЙ	СПК "ЛЕСНОЙ"	98337	32239	624	27676
202	↑9	Оренбургская область	СОЛЬ-ИЛЕЦКИЙ	ОАО "СПУТНИК"	105299	27893	394	8035
203	↑68	Краснодарский край	ЛЕНИНГРАДСКИЙ	ЗАО "КУБАНЬ**"	125133	21285	1231	9942
204	↑3	Ростовская область	ВОЛГОДОНСКОЙ	ЗАО "ПТИЦЕФАБРИКА ИМЕНИ А А ЧЕРНИКОВА**"	205735	15168	825	9402
205	↑32	Краснодарский край	БЕЛОГЛИНСКИЙ	СПК ИМ ЛЕНИНА	104843	27359	764	12468
206	↑40	Алтайский край	ТОГУЛЬСКИЙ	ГУП ГКУП "АНТИНИНСКОЕ"	108356	25681	413	8401
207	↑55	Красноярский край	НАЗАРОВСКИЙ	СЗАО "КРАСНОПОЛЯНСКОЕ**"	99716	29329	792	24746
208	↓38	Вологодская область	ВОЛОГОДСКИЙ	КЛХ "ПЛЕМЗАВОД РОДИНА"	113095	23274	452	5777
209	↓7	Краснодарский край	ЛАБИНСКИЙ	ГУП ПЗ "ЛАБИНСКИЙ**"	119028	21724	435	1734
210	Новое	Белгородская область	РАКИТЯНСКИЙ	ЗАО "БЕЛГОРОДСКИЙ БРОЙЛЕР"	240649	13496	81	0
211	↑20	Тульская область	ЕФРЕМОВСКИЙ	ОАО СПП "ЕФРЕМОВСКОЕ"	124036	19860	371	3215
212	↑60	Красноярский край	УЖУРСКИЙ	ЗАО "ЛОКШИНСКОЕ"	101563	26707	548	29071
213	↑56	Пензенская область	БЕКОВСКИЙ	ООО "АГРОФИРМА ЕВРОСЕРВИС-БЕКОВО"	108604	24521	703	23371
214	↓19	Кировская область	КУМЕНСКИЙ	СХК ПЛЕМЕННОЙ ЗАВОД "ОКТЯБРЬСКИЙ"	104437	25824	687	12434
215	↑35	Красноярский край	БЕРЕЗОВСКИЙ	ГУП ПТИЦЕФАБРИКА "БАРХАТОВСКАЯ"	230547	13571	598	3661

Рейтинг	Изменение рейтинга за год	Республика, край, область	Район	Наименование хозяйства	Показатели по которым определялся рейтинг (в среднем за 2002-2004г.)		2004г.	
					Выручка от реализации продукции и услуг, тыс.руб	Прибыль от реализации продукции, тыс.руб.	Числ. раб. всего, человек	Сельхозу годий, га
216	↓36	Тульская область	ЩЕКИНСКИЙ	КЛХ "НОВАЯ ЖИЗНЬ**	92487	31740	349	3257
217	↓11	Краснодарский край	ПРИМОРСКО-АХТАРСКИЙ	ЗАО "ПЛЕМЗАВОД "БЕЙСУГ**	98070	27391	705	11603
218	↑12	Краснодарский край	НОВОКУБАНСКИЙ	СХК "ВОСТОК"	104752	24884	695	4915
219	↓27	Краснодарский край	ПАВЛОВСКИЙ	ООО "АТАМАНСКОЕ"	103982	24948	626	7455
220	↓17	Московская область	ОЗЕРСКИЙ	ЗАО "ОЗЕРЫ"	121069	19534	297	3781
221	↓69	Ленинградская область	ВСЕВОЛОЖСКИЙ	ЗАО "ПЛЕМЕННОЙ ЗАВОД ПРИНЕВСКОЕ"	127236	18459	552	2285
222	↑18	Оренбургская область	АДАМОВСКИЙ	ЗАО "ЮБИЛЕЙНОЕ"	88281	33900	392	30197
223	↓3	Московская область	СЕРПУХОВСКИЙ	ЗАО "ДАШКОВКА"	143740	16980	670	4842
224	↑54	Красноярский край	ШАРЫПОВСКИЙ	ЗАО "АВАНГАРД"	115032	20401	727	29917
225	Новое	Кемеровская область	КЕМЕРОВСКИЙ	ФГУП С-3 "СУХОВСКИЙ"	121526	18479	558	20
226	↑2	Краснодарский край	БРЮХОВЕЦКИЙ	СПК "НОВЫЙ ПУТЬ"	92755	26865	488	6134
227	↓31	Московская область	ЛОТОШИНСКИЙ	ГУП МО "СОВХОЗ ИМЕНИ КИРОВА**	115142	19245	478	8487
228	Новое	Ленинградская область	ГАТЧИНСКИЙ	ЗАО "АГРОКОМПЛЕКС ОРЕДЕЖ"	160330	15284	348	10
229	↓41	Тверская область	КАЛИНИНСКИЙ	ЗАО "КАЛИНИНСКОЕ"	123041	17884	555	3533
230	↓8	Краснодарский край	ЕЙСКИЙ	ФЛ СХП "СОВЕТСКОЕ"	112607	18908	694	16045
231	↑26	Краснодарский край	ВЫСЕЛКОВСКИЙ	АОЗТ "НИВА"	92536	25375	717	11480
232	↓69	Липецкая область	ДОБРИНСКИЙ	ПЕТРОВСКИЙ ГОССЕМХОЗ*	123208	17618	1030	10138
233	↓60	Свердловская область	Екатеринбург	ГУП "СОСНОВСКОЕ"	175396	13751	861	7927
234	↑7	Новосибирская область	КОЧЕНЕВСКИЙ	ФГУП "ПКЗ "ЧИКСКИЙ**	92365	24676	818	25164
235	↓106	Вологодская область	ГРЯЗОВЕЦКИЙ	ЗАО ПЛЕМЗАВОД "ЗАРЯ**	191526	13075	627	10359
236	↑30	Орловская область	ОРЛОВСКИЙ	ЗАО "МАСЛОВО**	84171	31473	710	18561
237	↑17	Московская область	ЛЮБЕРЕЦКИЙ	ЗАО "АГРОФИРМА "НИВА"	141282	15602	677	2424
238	↓11	Краснодарский край	НОВОКУБАНСКИЙ	ЗАО КСП "КУБАНЬ**	83992	31125	368	5358
239	↓45	Краснодарский край	ДИНСКОЙ	ОАО "АГРОНОМ"	102818	20215	1005	3610
240	↓113	Краснодарский край	КАЛИНИНСКИЙ	ПК "ОКТЯБРЬ**	213703	12538	1594	14441
241	↓24	Краснодарский край	ПАВЛОВСКИЙ	ГП ОПХ КАЛИНИНА	91762	24501	631	8980
242	↑14	Челябинская область	Челябинск	ОАО "ТЕПЛИЧНЫЙ"	137578	15909	698	0
243	↓31	Чувашская Республика-Чувашия	ЧЕБОКСАРСКИЙ	ОАО "ЧУВАШСКИЙ БРОЙЛЕР"	218829	12200	506	120
244	↑41	Белгородская область	ВЕЙДЕЛЕВСКИЙ	ЗАО "ДОЛЖАНСКОЕ"	85558	27007	335	9924
245		Волгоградская область	ГОРОДИЩЕНСКИЙ	ФГУСП "ПЛЕМЗАВОД "КУЗЬМИЧЕВСКИЙ"	92722	23012	525	5478
246	↓33	Краснодарский край	ПАВЛОВСКИЙ	СХК "ЗА МИР И ТРУД"	86651	24913	540	8753
247	↓60	Чувашская Республика-Чувашия	ЧЕБОКСАРСКИЙ	ЗАО "АГРОФИРМА ОЛЬДЕЕВСКАЯ"	125252	16054	560	32

Рейтинг	Изменение рейтинга за год	Республика, край, область	Район	Наименование хозяйства	Показатели по которым определялся рейтинг (в среднем за 2002-2004г.)		2004г.	
					Выручка от реализации продукции и услуг, тыс.руб	Прибыль от реализации продукции, тыс.руб.	Числ. раб. всего, человек	Сельхозу годий, га
248	↓22	Ростовская область	ВЕСЕЛОВСКИЙ	ЗАО "КРАСНЫЙ ОКТЯБРЬ"	107520	17851	768	19415
249	↓5	Московская область	БАЛАШИХИНСКИЙ	ОАО "ПЛЕМЕННОЙ ЗВЕРОСОВХОЗ "САЛТЫКОВСКИЙ"	115643	16634	324	39
250	↓18	Краснодарский край	УСТЬ-ЛАБИНСКИЙ	СПК "СЕЛЬСКОХОЗЯЙСТВЕННЫЙ КОЛХОЗ "РОДИНА"	101623	18242	622	7055
251	Новое	Московская область	ЕГОРЬЕВСКИЙ	ООО "ЕГОРЬЕВСКАЯ ПТИЦЕФАБРИКА"	136049	14449	369	0
252	Новое	Московская область	ЛЮБЕРЕЦКИЙ	ЗАО "ПТИЦЕФАБРИКА "МИРНАЯ"	137125	14410	182	3
253	↓38	Краснодарский край	ДИНСКОЙ	ООО "АГРОФИРМА "ЛУЧ"	85449	23741	398	7878
254	Новое	Курская область	КОРЕНЕВСКИЙ	СХК "ЛЕНИНСКИЙ ПРИЗЫВ"	85539	23464	298	4718
255	↓7	Калининградская область	БАГРАТИОНОВСКИЙ	ЗАО "БЕРЕГОВОЙ"	87938	22061	181	253
256	↑28	Ставропольский край	НОВОАЛЕКСАНДРОВСКИЙ	АРТ СХ "КОЛХОЗ ИМ ВОРОШИЛОВА"	92013	20187	607	10163
257	Новое	Саратовская область	НОВОБУРАСКИЙ	ООО "ФХ "ДЕМЕТРА" БАТРАЕВА Ю.И."	76091	33804	514	20311
258	Новое	Самарская область	ПРИВОЛЖСКИЙ	ООО "ОБШАРОВСКАЯ ПТИЦЕФАБРИКА"	163641	12639	711	0
259	↑22	Краснодарский край	ПАВЛОВСКИЙ	ЗАО "НОВОПЛАСТУНОВСКОЕ"	98052	18144	563	9875
260	Новое	Кемеровская область	НОВОКУЗНЕЦКИЙ	ООО СПК "ЧИСТОГОРСКИЙ"	232541	11408	898	0
261	Новое	Саратовская область	МАРКОВСКИЙ	ЗАО "ПЛЕМЗАВОД "ТРУДОВОЙ"	85886	21822	570	21481
262	Новое	Белгородская область	БЕЛГОРОДСКИЙ	ЗАО "КОЛОС"	109010	16484	457	6597
263	↓16	Омская область	ИСИЛЬКУЛЬСКИЙ	ГОНО ОПХ "БОЕВОЕ"	77029	29357	675	20457
264	Новое	Краснодарский край	ТИХОРЕЦКИЙ	ООО КУБАНЬАГРО-ФАСТА	117172	15275	453	8336
265	↑23	Республика Мордовия	ЧАМЗИНСКИЙ	ГУП РМ "ПТИЦЕФАБРИКА "ЧАМЗИНСКАЯ"	112355	15674	715	14348
266	Новое	Костромская область	СУДИСЛАВСКИЙ	ЗАО "СУДИСЛАВЛЬ"	83151	22179	441	2094
267	Новое	Волгоградская область	НЕХАЕВСКИЙ	ФЛ ООО "ИНВИД-АГРО"	93752	17679	479	41723
268	↓69	Калининградская область	БАГРАТИОНОВСКИЙ	ОАО "АГРОФИРМА БАГРАТИОНОВСКАЯ"	86150	19454	231	659
269	↓11	Алтайский край	БИЙСКИЙ	ГУП "ПРОМЫШЛЕННЫЙ"	119261	14356	386	7729
270	Новое	Ставропольский край	ПРЕДГОРНЫЙ	ЗАО "НЕЖИНСКОЕ"	96278	17187	452	31
271	↓1	Тюменская область	ТЮМЕНСКИЙ	ЗАО ФИРМА "ЛУКОЙЛ-КАСКАРА"	126530	13489	717	15005
272	Новое	Омская область	ШЕРБАКУЛЬСКИЙ	ОАО "АГРОФИРМА ЕКАТЕРИНОСЛАВСКАЯ"	92157	17749	511	19043
273	↑27	Волгоградская область	МИХАЙЛОВСКИЙ	ОАО "ДЕЛЬТА-АГРО"	80279	23013	276	24552
274	Новое	Белгородская область	ЯКОВЛЕВСКИЙ	ООО "КУСТОВОЕ"	79175	24099	515	0
275	↓67	Московская область	СТУПИНСКИЙ	ЗАО "ГОРОДИЩЕ"	95599	17044	276	4362
276	Новое	Краснодарский край	ДИНСКОЙ	ООО "НПО "КУБАНЬЗЕРНО"	84928	19206	331	1645
277	Новое	Белгородская область	ГУБКИНСКИЙ	ЗАО "НИКАНОРОВСКОЕ"	88795	17836	360	0
278	Новое	Волгоградская область	ФРОЛОВСКИЙ	ООО "АГРОФИРМА "АГРО-ФРОЛОВО"	84710	18999	455	0

Рейтинг	Изменение рейтинга за год	Республика, край, область	Район	Наименование хозяйства	Показатели по которым определялся рейтинг (в среднем за 2002-2004г.)		2004г.	
					Выручка от реализации продукции и услуг, тыс.руб	Прибыль от реализации продукции, тыс.руб.	Числ. раб. всего, человек	Сельхозугодий, га
279	Новое	Кировская область	КИРОВО-ЧЕПЕЦКИЙ	ЗАО "ЗАРЕЧЬЕ"	95051	16813	443	22
280	↓47	Свердловская область	ИРБИТСКИЙ	КЛХ "УРАЛ"	98710	16345	856	11072
281	↓46	Свердловская область	БЕЛОЯРСКИЙ	ЗАО АПК "БЕЛОРЕЧЕНСКИЙ**"	110004	14769	649	6048
282	Новое	Ростовская область	ЦЕЛИНСКИЙ	ООО "КОЛОС"	74623	26006	379	10545
283	Новое	Саратовская область	БАЛАШОВСКИЙ	ООО "АГРО-АЛЬЯНС"	91923	17026	342	18997
284	Новое	Свердловская область	КАМЫШЛОВСКИЙ	ЗАО "ПТИЦЕСОВХОЗ СКАТИНСКИЙ"	135844	12607	866	14759
285	Новое	Ярославская область	НЕКРАСОВСКИЙ	ОАО "НЕКРАСОВСКАЯ ПТИЦЕФАБРИКА"	89299	17313	183	189
286	↑5	Белгородская область	РАКИТЯНСКИЙ	ЗАО "БОБРАВСКОЕ"	78717	21088	507	6635
287	Новое	Ставропольский край	НОВОСЕЛИЦКИЙ	ЗАО "АРТЕЗИАНСКОЕ"	70576	29853	387	10043
288	↓21	Красноярский край	СУХОБУЗИМСКИЙ	СПК "ШИЛИНСКОЕ"	87407	17446	624	23127
289	↓60	Воронежская область	АННИНСКИЙ	СХА "МХП "НИКОЛАЕВСКОЕ"	123872	12918	448	0
290	Новое	Липецкая область	ГРЯЗИНСКИЙ	ОАО АПО "ДРУЖБА"	76442	22773	328	12417
291	Новое	Иркутская область	ЗИМИНСКИЙ	ЗАО ВСП	193229	10643	599	0
292	↓92	Самарская область	СТАВРОПОЛЬСКИЙ	ОАО "ТПФ**"	242066	9960	768	939
293	↓17	Краснодарский край	ТУАПСИНСКИЙ	ФГУП "ПЛЕМЗАВОД "АДЛЕР"	79778	20081	96	14
294	Новое	Саратовская область	БАЛАШОВСКИЙ	ООО "БАЛАШОВ-ЗЕРНО"	75593	22660	462	36659
295	Новое	Нижегородская область	БАЛАХНИНСКИЙ	ООО "БАЛАХНИНСКАЯ ПТИЦЕФАБРИКА"	137432	12087	481	1081
296	↓106	Костромская область	КОСТРОМСКОЙ	ЗАО "ШУВАЛОВО"	176491	10854	563	1255
297	↓42	Краснодарский край	ПАВЛОВСКИЙ	ЗАО "РАССВЕТ**"	81421	18615	355	6712
298	Новое	Белгородская область	ГУБКИНСКИЙ	ЗАО "СКОРОДНЯНСКОЕ"	86113	17392	563	8206
299	↓60	Калужская область	ЖУКОВСКИЙ	КЛХ ИМ ЛЕНИНА*	84037	17716	477	5862
300	↓32	Московская область	ОДИНЦОВСКИЙ	ЗАО ПЛЕМХОЗ "НАРО-ОСАНОВСКИЙ"	88012	16600	354	5005

Раздел III. Отраслевые рейтинги

Рейтинг наиболее крупных и эффективных предприятий по производству зерна в России (Клуб «Зерно-100» 2002–2004 гг.)

Ранг	Изменение рейтинга за год	РЕГИОН	район	Название хозяйства	В среднем за 2002-2004 гг.							
					Посевная площадь, га	Валовой сбор, т	Урожайность, ц/га	Выручка от реализованного зерна, тыс. руб.	Прибыль от реализованного зерна, тыс. руб.	Себестоимость реализованного зерна, руб/ц	Цена реализованного зерна, руб/ц	Уровень рентабельности реализованного зерна, %
1	0	Ставропольский край	НОВОАЛЕКСАНДРОВСКИЙ	ООО "АГРОФИРМА "ЗОЛОТАЯ НИВА"	29742	103965	35,0	325085	81209	219,8	293,0	33,3
2	0	Красноярский край	УЖУРСКИЙ	ЗАО "ИСКРА"	17120	67661	39,5	188437	83058	195,5	349,5	78,8
3	Новое	Ростовская область	АКСАЙСКИЙ	ООО "АГРОСОЮЗ ЮГ РУСИ"	36228	103399	28,5	225904	55853	200,7	266,6	32,8
4	↑2	Краснодарский край	ВЫСЕЛКОВСКИЙ	ЗАО "АГРОКОМПЛЕКС"	28100	155580	55,4	142778	44672	179,5	261,2	45,5
5	↓2	Ростовская область	ЦЕЛИНСКИЙ	ЗАО КИРОВСКИЙ КОННЫЙ ЗАВОД	12276	51746	42,2	136794	67735	159,4	315,7	98,1
6	↑5	Ставропольский край	СОВЕТСКИЙ	СХК КЛХ ИМ ЛЕНИНА	11371	52640	46,3	106588	54026	128,2	260,1	102,8
7	Новое	Липецкая область	ЛИПЕЦКИЙ	ЗАО "ЗЕРОС"	16799	51379	30,6	118363	47605	174,4	291,7	67,3
8	↑37	Липецкая область	ЗАДОНСКИЙ	ОАО "АГРОПРОМЫШЛЕННОЕ ОБЪЕДИНЕНИЕ "АВРОРА"	15030	47767	31,8	104963	64106	112,3	288,4	156,9
9	↓1	Ставропольский край	КОЧУБЕЕВСКИЙ	СХК КОЛХОЗ-ПЛЕМЗАВОД "КАЗЬМИНСКИЙ"	8322	50422	60,6	103612	54744	147,3	312,3	112,0
10	↓5	Ставропольский край	БЛАГОДАРНЕНСКИЙ	СХК КЛХ "ГИГАНТ"	13178	44047	33,4	102509	61192	111,4	276,4	148,1
11	↓4	Красноярский край	УЖУРСКИЙ	ЗАО "СОЛГОНСКОЕ"	12633	47774	37,8	94000	52288	143,5	323,4	125,4
12	↑6	Ставропольский край	КРАСНОГВАРДЕЙСКИЙ	ОАО "ПОБЕДА"	16985	63180	37,2	119230	27237	161,9	209,8	29,6
13	Новое	Омская область	ОМСКИЙ	ОАО "ОБ"	37736	61654	16,3	125987	26617	172,8	219,1	26,8
14	↑6	Белгородская область	РАКИТЯНСКИЙ	ООО "БЕЛГОРОДСКИЕ ГРАНУЛИРОВАННЫЕ КОРМА"	11787	36887	31,3	132892	50126	177,7	285,3	60,6
15	↓11	Ставропольский край	ТРУНОВСКИЙ	ЗАО "СОВХОЗ ИМ КИРОВА"	10735	48133	44,8	89945	37122	138,6	235,9	70,3
16	↓6	Ставропольский край	СОВЕТСКИЙ	СХК-КОЛХОЗ "РУСЬ"	8504	46147	54,3	87624	44728	123,8	252,8	104,3
17	↓2	Краснодарский край	НОВОКУБАНСКИЙ	ПК СХК КОЛХОЗ "РОДИНА"	7200	47841	66,4	74041	37686	113,5	231,2	103,7
18	↓4	Ставропольский край	ТРУНОВСКИЙ	СПК "КОЛХОЗ "ТЕРНОВСКОЕ"	8974	40736	45,4	92615	36049	161,3	264,0	63,7
19	↓6	Ставропольский край	НОВОАЛЕКСАНДРОВСКИЙ	СХК ПЛЕМКОЛХОЗ "РОССИЯ"	8475	45054	53,2	85182	34515	137,8	231,7	68,1
20	↓8	Орловская область	ДОЛЖАНСКИЙ	ЗАО АПК "ЮНОСТЬ"	9852	47597	48,3	68913	36882	124,7	268,4	115,1
21	↓4	Ставропольский край	НОВОАЛЕКСАНДРОВСКИЙ	ОАО "РУСЬ"	7497	33627	44,9	120227	38481	217,1	319,3	47,1
22	↓6	Ставропольский край	ТРУНОВСКИЙ	КЛХ ИМ ВОРОШИЛОВА	9757	43205	44,3	84254	32510	162,8	265,1	62,8
23	0	Краснодарский край	ПАВЛОВСКИЙ	КЛХ "РОССИЯ"	9325	40273	43,2	67209	39649	97,9	238,7	143,9
24	↓5	Краснодарский край	НОВОКУБАНСКИЙ	ЗАО "ХУТОРОК"	5899	39802	67,5	76508	32384	149,6	259,5	73,4
25	↑5	Ставропольский край	КРАСНОГВАРДЕЙСКИЙ	СХК "КОЛХОЗ "РОДИНА"	10706	37061	34,6	73701	32671	140,9	253,0	79,6

Ранг	Изменение рейтинга за год	РЕГИОН	район	Название хозяйства	В среднем за 2002-2004 гг.							
					Посевная площадь, га	Валовой сбор, т	Урожайность, ц/га	Выручка от реализованного зерна, тыс. руб.	Прибыль от реализованного зерна, тыс. руб.	Себестоимость реализованного зерна, руб/ц	Цена реализованного зерна, руб/ц	Уровень рентабельности реализованного зерна, %
26	↓17	Ростовская область	ЗЕРНОГРАДСКИЙ	ФГУП "ОПХ СЕВЕРО-КАВКАЗСКОЙ МИС"	11257	36270	32,2	64955	35662	121,1	268,6	121,7
27	↓2	Красноярский край	УЖУРСКИЙ	СПК "АНДРОНОВСКОЕ"	13755	37586	27,3	63819	26550	175,1	299,8	71,2
28	↑26	Ставропольский край	КУРСКИЙ	КЛХ "РОСТОВАНОВСКИЙ"	11475	46590	40,6	53908	31687	85,7	207,8	142,6
29	↓5	Краснодарский край	НОВОКУБАНСКИЙ	КЛХ ИМ ЛЕНИНА	6264	37471	59,8	71207	25238	152,3	235,8	54,9
30	↓4	Ставропольский край	НОВОАЛЕКСАНДРОВСКИЙ	ЗАО "РАДУГА"	7570	36958	48,8	63761	24156	124,7	200,8	61,0
31	Новое	Волгоградская область	ДАНИЛОВСКИЙ	ООО "АГРОФИРМА "АГРО-ДАНИЛОВКА"	19739	40393	20,5	99112	17726	234,8	285,9	21,8
32	↓3	Ростовская область	ЗЕРНОГРАДСКИЙ	СЗАО "СКВО"	9585	35654	37,2	57790	28117	149,2	290,6	94,8
33	↓2	Ставропольский край	НОВОАЛЕКСАНДРОВСКИЙ	СПК КОЛХОЗ "РОДИНА"	6518	33039	50,7	62305	26598	119,3	208,1	74,5
34	0	Красноярский край	УЖУРСКИЙ	ЗАО "ЛОКШИНСКОЕ"	9700	31504	32,5	62297	29796	142,4	272,9	91,7
35	↑17	Красноярский край	НАЗАРОВСКИЙ	СЗАО "КРАСНОПОЛЯНСКОЕ"	10000	33166	33,2	58266	26696	146,2	269,9	84,6
36	↓8	Краснодарский край	ГУЛЬКЕВИЧСКИЙ	ГУП ОПХ ПЛЕМЗАВОД "КУБАНЬ"	5803	32198	55,5	59968	27205	147,8	270,6	83,0
37	↓10	Республика Башкортостан	БАЙМАКСКИЙ	ГУП СВХ "ЗИЛАЙРСКИЙ"	19297	51263	26,6	62005	16582	166,6	227,4	36,5
38	↓2	Новосибирская область	ОРДЫНСКИЙ	ЗАО ПЛЕМЗАВОД "ИРМЕНЬ"	9908	30808	31,1	54257	29421	141,3	308,6	118,5
39	Новое	Красноярский край	НАЗАРОВСКИЙ	ЗАО "НАЗАРОВСКОЕ"	27803	112053	40,3	41630	24345	165,0	397,5	140,8
40	↑7	Волгоградская область	НОВОАННИНСКИЙ	ООО "ГЕЛИО-ПАКС-АГРО 3"	7143	22172	31,0	100589	62459	145,8	384,5	163,8
41	0	Красноярский край	ШАРЫПОВСКИЙ	ЗАО "АВАНГАРД"	13000	41474	31,9	51484	18290	151,2	234,5	55,1
42	↓20	Оренбургская область	АДАМОВСКИЙ	ЗАО "КОМСОМОЛЬСКОЕ"	19000	26573	14,0	57435	26007	146,1	266,9	82,8
43	↑31	Волгоградская область	МИХАЙЛОВСКИЙ	ООО "ГЕЛИО-ПАКС-АГРО 4"	6277	22187	35,3	81600	47183	139,9	331,8	137,1
44	Новое	Саратовская область	БАЛАШОВСКИЙ	ООО "БАЛАШОВ-ЗЕРНО"	16677	32651	19,6	52766	19512	172,8	274,2	58,7
45	↑4	Краснодарский край	КАНЕВСКИЙ	ЗАО ПЛЕМЗАВОД "ПРИВОЛЬНОЕ"	4937	28610	57,9	57034	17998	166,6	243,3	46,1
46	↑7	Ростовская область	САЛЬСКИЙ	СПК ИМЕНИ АНГЕЛЬЕВА	13657	41286	30,2	58168	13749	127,9	167,5	31,0
47	↓7	Краснодарский край	КАНЕВСКИЙ	ЗАО ПЛЕМЗАВОД "УРОЖАЙ"	6181	34756	56,2	46986	17111	120,9	190,1	57,3
48	0	Омская область	ПАВЛОГРАДСКИЙ	ЗАО "НИВА"	14025	25579	18,2	49683	22457	166,5	303,8	82,5
49	↑20	Краснодарский край	ВЫСЕЛКОВСКИЙ	АОЗТ "НИВА"	5991	28092	46,9	45507	20348	121,6	220,0	80,9
50	↓17	Челябинская область	ОКТЯБРЬСКИЙ	СПК "ПОДОВИННОЕ"	12815	30566	23,9	54721	15211	200,6	277,8	38,5
51	Новое	Волгоградская область	ФРОЛОВСКИЙ	ООО "АГРОФИРМА "АГРО-ФРОЛОВО"	9558	23618	24,7	61290	18195	191,8	272,8	42,2
52	↓13	Оренбургская область	АДАМОВСКИЙ	ЗАО "ЮБИЛЕЙНОЕ"	13155	20681	15,7	68483	32640	199,3	380,7	91,1
53	↑22	Ставропольский край	АПАНАСЕНКОВСКИЙ	СХК КЛХ-ПЛЕМЗАВОД "ПУТЬ ЛЕНИНА"	10085	29171	28,9	43285	19406	106,8	193,6	81,3
54	↑16	Омская область	ИСИЛЬКУЛЬСКИЙ	СПК "ЛЕСНОЙ"	11906	23354	19,6	49647	25310	147,4	300,8	104,0

Ранг	Изменение рейтинга за год	РЕГИОН	район	Название хозяйства	В среднем за 2002-2004 гг.							
					Посевная площадь, га	Валовой сбор, т	Урожайность, ц/га	Выручка от реализованного зерна, тыс. руб.	Прибыль от реализованного зерна, тыс. руб.	Себестоимость реализованного зерна, руб/ц	Цена реализованного зерна, руб/ц	Уровень рентабельности реализованного зерна, %
55	Новое	Краснодарский край	ЛАБИНСКИЙ	ООО ПРОГРЕСС	3281	20410	62,2	75102	26507	165,1	255,2	54,5
56	↑5	Омская область	ИСИЛЬКУЛЬСКИЙ	ГОНО ОПХ "БОЕВОЕ"	8765	21169	24,2	53634	33110	122,9	321,1	161,3
57	↓22	Ульяновская область	МЕЛЕКЕССКИЙ	СХК ИМ Н К КРУПСКОЙ	14318	51788	36,2	40480	14849	143,7	227,0	57,9
58	↓26	Краснодарский край	НОВОКУБАНСКИЙ	ГУП ОПХ ПЛЕМЗАВОД "ЛЕНИНСКИЙ ПУТЬ"	5205	30352	58,3	43931	16653	149,6	240,9	61,0
59	↑3	Ставропольский край	СОВЕТСКИЙ	СХК "АГРОФИРМА "ВОСТОЧНОЕ"	9482	33358	35,2	46390	14073	148,3	212,9	43,5
60	Новое	Белгородская область	ШЕБЕКИНСКИЙ	ООО "БЕЛГОРОД-СЕМЕНА"	6533	24152	37,0	53149	15786	613,0	872,1	42,3
61	↓40	Пензенская область	ПЕНЗЕНСКИЙ	ЗАО "ПЕТРОВСКИЙ ХЛЕБ"	12300	29269	23,8	51831	14169	169,6	233,4	37,6
62	Новое	Ростовская область	ЗИМОВНИКОВСКИЙ	ГОСПЛЕМКОНЗАВОД "ЗИМОВНИКОВСКИЙ"	8800	24624	28,0	41882	21132	106,2	214,4	101,8
63	↓20	Краснодарский край	БЕЛОГЛИНСКИЙ	ЗАО "КУЛЕШОВСКОЕ"	6893	29028	42,1	48378	14606	123,6	177,1	43,2
64	↓14	Волгоградская область	ОКЯБРЬСКИЙ	КЛХ "ЗАВЕТЫ ЛЕНИНА"	8540	23229	27,2	44567	23926	116,2	251,0	115,9
65	Новое	Курганская область	ЮРГАМЫШСКИЙ	ОАО "ПОЛЕСЬЕ"	21614	32200	14,9	55100	12557	176,3	228,4	29,5
66	↓28	Оренбургская область	АДАМОВСКИЙ	ЗАО "ОБИЛЬНОЕ"	19273	20483	10,6	53954	25966	155,9	300,5	92,8
67	Новое	Ставропольский край	ПЕТРОВСКИЙ	ООО ИМ С М КИРОВА	8107	26550	32,8	43229	15792	182,4	287,4	57,6
68	Новое	Краснодарский край	ВЫСЕЛКОВСКИЙ	ЗАО АФ ИМ.ИЛЬИЧА	8051	36875	45,8	49961	12437	152,9	203,5	33,1
69	Новое	Пензенская область	БЕКОВСКИЙ	ООО "АГРОФИРМА ЕВРОСЕРВИС-БЕКОВО"	11530	22455	19,5	46319	20822	144,3	262,1	81,7
70	Новое	Ставропольский край	БУДЕННОВСКИЙ	СХК КОЛХОЗ "НИВА"	8172	24772	30,3	40913	19529	135,4	259,0	91,3
71	Новое	Ростовская область	ЦЕЛИНСКИЙ	ООО "КОЛОС"	4344	21580	49,7	51170	21746	141,0	245,2	73,9
72	↓8	Краснодарский край	ТИМАШЕВСКИЙ	ОАО АФ "РОГОВСКАЯ"	6361	30967	48,7	48148	13235	134,1	184,9	37,9
73	Новое	Ставропольский край	БУДЕННОВСКИЙ	ЗАО СХП "ТЕРСКИЙ"	9671	27510	28,4	54642	12793	157,0	205,0	30,6
74	Новое	Краснодарский край	ЩЕРБИНОВСКИЙ	КЛХ "ЗНАМЯ ЛЕНИНА"	5754	25264	43,9	37181	20873	138,4	315,6	128,0
75	↑11	Краснодарский край	БЕЛОГЛИНСКИЙ	СПК ИМ ЛЕНИНА	6112	23604	38,6	45550	17040	133,5	213,3	59,8
76	↓34	Ставропольский край	КОЧУБЕЕВСКИЙ	СХК-КЛХ ПЛЕМЗАВОД ИМ ЧАПАЕВА	4775	22755	47,7	45835	18542	185,3	311,2	67,9
77	↓31	Новосибирская область	КОЧКОВСКИЙ	СВХ "РЕШЕТОВСКИЙ"	12000	23944	20,0	47998	15049	163,0	237,5	45,7
78	↓41	Краснодарский край	БРЮХОВЕЦКИЙ	АОЗТ "ПОБЕДА"	6950	35595	51,2	35376	15523	97,0	172,8	78,2
79	Новое	Саратовская область	БАЛАШОВСКИЙ	ООО "АГРО-АЛЬЯНС"	10818	23909	22,1	59069	12910	209,1	267,5	28,0
80	↓4	Ростовская область	САЛЬСКИЙ	СПК СА "РУСЬ"	11291	33347	29,5	38375	14383	110,6	176,9	60,0
81	Новое	Краснодарский край	КРАСНОАРМЕЙСКИЙ	СХК КОЛХОЗ ПЛЕМЗАВОД "РОССИЯ"	8911	37726	42,3	52799	10443	220,3	274,6	24,7
82	↓17	Ставропольский край	ТУРКМЕНСКИЙ	СХК ПЛЕМЗАВОД "ПУТЬ ЛЕНИНА"	8267	23857	28,9	40195	17256	105,6	185,1	75,2

Ранг	Изменение рейтинга за год	РЕГИОН	район	Название хозяйства	В среднем за 2002-2004 гг.							
					Посевная площадь, га	Валовой сбор, т	Урожайность, ц/га	Выручка от реализованного зерна, тыс. руб.	Прибыль от реализованного зерна, тыс. руб.	Себестоимость реализованного зерна, руб/ц	Цена реализованного зерна, руб/ц	Уровень рентабельности реализованного зерна, %
83	↓24	Краснодарский край	ТБИЛИССКИЙ	АОЗТ ФИРМА "КАВКАЗ"	4847	26505	54,7	40245	14787	146,3	231,2	58,1
84	Новое	Тамбовская область	КИРСАНОВСКИЙ	ОАО "ПАМЯТЬ КИРОВА"	9190	23313	25,4	52525	13526	184,9	249,0	34,7
85	0	Омская область	ШЕРБАКУЛЬСКИЙ	ОАО "АГРОФИРМА ЕКАТЕРИНОСЛАВСКАЯ"	11798	23578	20,0	52231	13315	187,3	251,4	34,2
86	↓35	Красноярский край	НАЗАРОВСКИЙ	ЗАО "КРУТОЯРСКОЕ"	13167	32834	24,9	43866	12185	157,3	217,8	38,5
87	↓32	Республика Калмыкия	САРПИНСКИЙ	СХК "СТЕПНОЙ"	17576	24909	14,2	38388	15545	122,7	206,2	68,1
88	↑12	Ставропольский край	СОВЕТСКИЙ	СХК КОЛХОЗ ИМ КИРОВА	8715	25249	29,0	40999	14761	145,0	226,6	56,3
89	↑1	Ставропольский край	НОВОСЕЛИЦКИЙ	КОЛХОЗ ИМ 1 МАЯ	7176	23527	32,8	35394	20732	113,8	274,6	141,4
90	↓13	Омская область	НОВОВАРШАВСКИЙ	ОАО "ПОБЕДА"	15073	20939	13,9	41964	19808	136,1	257,8	89,4
91	↓34	Ставропольский край	ИПАТОВСКИЙ	СХПК "ПЛЕМЗАВОД ВТОРАЯ ПЯТИЛЕТКА"	10963	27697	25,3	34953	15492	101,2	181,7	79,6
92	Новое	Курская область	ЗОЛОТУХИНСКИЙ	ООО "ЗОЛОТАЯ НИВА"	10535	23993	22,8	51693	12223	216,0	282,9	31,0
93	Новое	Волгоградская область	НОВОАННИНСКИЙ	ООО "ГЕЛИО-ПАКС-АГРО"	5507	17357	31,5	60384	32646	148,1	322,4	117,7
94	↓6	Ставропольский край	ИПАТОВСКИЙ	СХК "СОФИЕВСКИЙ"	8071	21579	26,7	41258	17966	115,8	205,1	77,1
95	Новое	Ставропольский край	ЛЕВОКУМСКИЙ	СХК "ОКТЯБРЬСКИЙ"	9133	26419	28,9	35501	14923	104,9	180,9	72,5
96	Новое	Ставропольский край	СОВЕТСКИЙ	СХК КЛХ "ПРАВКУМСКИЙ"	6256	22214	35,5	41242	15756	147,0	237,9	61,8
97	↓53	Краснодарский край	ТИМАШЕВСКИЙ	ЗАО АФ "РУСЬ"	3944	23229	58,9	36165	17365	118,0	227,1	92,4
98	Новое	Волгоградская область	НЕХАЕВСКИЙ	ФЛ ООО "ИНВИД-АГРО"	15207	32277	21,2	60681	9607	329,4	391,3	18,8
99	Новое	Саратовская область	ЕРШОВСКИЙ	ОАО "МТС "ЕРШОВСКАЯ"	17898	23632	13,2	34420	18962	102,2	227,7	122,7
100	↓17	Волгоградская область	ПАЛЛАСОВСКИЙ	СПК "ЧАПАЕВСКОЕ"	12244	21963	17,9	40085	16823	141,7	244,2	72,3

Рейтинг наиболее крупных и эффективных предприятий по производству подсолнечника в России (Клуб «Подсолнечник-100» 2002–2004 гг.)

Ранг	Изменение рейтинга за год	РЕГИОН	район	Название хозяйства	В среднем за 2002-2004 гг.							
					Посевная площадь, га	Валовой сбор, т	Урожайность, ц/га	Выручка от реализованного подсол., тыс. руб.	Прибыль от реализованного подсол., тыс. руб.	Себестоимость реализованного подсол./руб/ц	Цена реализованного подсол., руб/ц	Уровень рентабельности реализованного подсол., %
1	Новое	Ростовская область	АКСАЙСКИЙ	ООО "АГРОСОЮЗ ЮГ РУСИ"	8932	11983	13,4	77689	28196	443,4	696,1	57,0
2	0	Волгоградская область	МИХАЙЛОВСКИЙ	ОАО "ДЕЛЬТА-АГРО"	6206	9076	14,6	41572	16058	381,1	620,9	62,9
3	↑1	Волгоградская область	МИХАЙЛОВСКИЙ	ООО "ГЕЛИО-ПАКС-АГРО 4"	3361	6174	18,4	36670	22262	248,8	633,2	154,5
4	↑36	Ставропольский край	СОВЕТСКИЙ	СХК-КОЛХОЗ "РУСЬ"	3386	6430	19,0	30738	22580	173,2	652,4	276,8
5	↑1	Ростовская область	ЗЕРНОГРАДСКИЙ	СЗАО "СКВО"	2179	4933	22,6	40088	24645	257,6	668,6	159,6
6	↓3	Волгоградская область	НОВОАННИНСКИЙ	ООО "ГЕЛИО-ПАКС-АГРО 3"	2945	4825	16,4	35547	25065	206,1	699,0	239,1
7	0	Ростовская область	ЗЕРНОГРАДСКИЙ	ФГУП "ОПХ СЕВЕРО-КАВКАЗСКОЙ МИС"	3292	6015	18,3	26481	18684	192,7	654,5	239,6
8	Новое	Волгоградская область	АЛЕКСЕЕВСКИЙ	МУП АПО "АЛЕКСЕЕВСКОЕ"	5037	5777	11,5	31352	14416	310,5	574,7	85,1
9	Новое	Волгоградская область	НОВОАННИНСКИЙ	ООО "ГЕЛИО-ПАКС-АГРО"	2697	4664	17,3	31406	22571	199,0	707,4	255,5
10	↓5	Краснодарский край	НОВОПОКРОВСКИЙ	СПК КЛХ "ЛЕНИНСКИЙ ПУТЬ"	3196	6037	18,9	25733	14225	221,2	494,6	123,6
11	Новое	Волгоградская область	ДАНИЛОВСКИЙ	ООО "АГРОФИРМА "АГРО-ДАНИЛОВКА"	5141	5269	10,2	32381	12442	425,1	690,3	62,4
12	↑12	Ростовская область	КАШАРСКИЙ	СПК "СВЕТЛЫЙ"	4593	5375	11,7	22936	16564	175,9	633,1	259,9
13	↓12	Ставропольский край	НОВОАЛЕКСАНДРОВСКИЙ	ООО "АГРОФИРМА "ЗОЛОТАЯ НИВА"	5160	10304	20,0	32978	8828	423,6	578,4	36,6
14	↑1	Ставропольский край	КРАСНОГВАРДЕЙСКИЙ	ОАО "ПОБЕДА"	3772	5420	14,4	26932	11522	310,9	543,3	74,8
15	↓6	Краснодарский край	БЕЛОГЛИНСКИЙ	ЗАО "КУЛЕШОВСКОЕ"	2111	4732	22,4	20962	12631	180,4	453,9	151,6
16	↓4	Ставропольский край	НОВОАЛЕКСАНДРОВСКИЙ	СПК КОЛХОЗ "РОДИНА"	1900	4475	23,6	21084	12522	226,6	558,0	146,2
17	↑3	Саратовская область	НОВОБУРАСКИЙ	ООО "ФХ "ДЕМЕТРА" БАТРАЕВА Ю.И."	2437	3881	15,9	22313	13864	239,4	632,2	164,1
18	↑3	Ростовская область	ВЕРХНЕДОНСКОЙ	ЗАО "ШУМИЛИНСКОЕ"	2703	4491	16,6	24922	9626	368,4	600,2	62,9
19	Новое	Ростовская область	ЗЕРНОГРАДСКИЙ	ООО "ДОНСКИЕ АГРОКУЛЬТУРЫ"	3296	4130	12,5	22113	9877	319,1	576,7	80,7
20	Новое	Волгоградская область	НЕХАЕВСКИЙ	ФЛ ООО "ИНВИД-АГРО"	6554	7789	11,9	30408	6881	316,7	409,3	29,2
21	↓3	Ростовская область	НЕКЛИНОВСКИЙ	СПК "СОВЕТИНСКИЙ"	2009	3944	19,6	18310	9927	222,6	486,3	118,4
22	↓11	Ростовская область	КАГАЛЬНИЦКИЙ	ОАО АГРОФИРМА "КАГАЛЬНИЦКАЯ"	2283	5184	22,7	18014	8551	236,6	450,5	90,4
23	Новое	Воронежская область	ПОДГОРЕНСКИЙ	ЗАО "АГРОФИРМА АПРОТЕК-ПОДГОРЕНСКАЯ"	3839	5168	13,5	18791	7980	284,2	494,0	73,8
24	↑52	Краснодарский край	ВЫСЕЛКОВСКИЙ	ЗАО АФ ИМ.ИЛЬИЧА	1630	3444	21,1	17924	10458	233,8	561,2	140,1
25	↓11	Ростовская область	КАГАЛЬНИЦКИЙ	СПК "РОДИНА"	2188	3734	17,1	15809	10470	193,5	572,9	196,1

Ранг	Изменение рейтинга за год	РЕГИОН	район	Название хозяйства	В среднем за 2002-2004 гг.							
					Посевная площадь, га	Валовой сбор, т	Урожайность, ц/га	Выручка от реализованного подсол., тыс. руб.	Прибыль от реализованного подсол., тыс. руб.	Себестоимость реализованного подсол./руб/л	Цена реализованного подсол., руб/л	Уровень рентабельности реализованного подсол., %
26	↑13	Ростовская область	МОРОЗОВСКИЙ	ЗАО "КРАСНАЯ ЗВЕЗДА"	1963	3305	16,8	17809	9047	264,0	536,5	103,2
27	↑3	Волгоградская область	НОВОАННИНСКИЙ	СПК "СТАРОАННИНСКИЙ"	2503	3044	12,2	17004	10862	242,5	671,3	176,8
28	↑9	Ростовская область	КОНСТАНТИНОВСКИЙ	СПК "СОВХОЗ СТЫЧНОЙ"	4052	3785	9,3	17163	7978	254,3	475,2	86,9
29	↑5	Ростовская область	ВЕСЕЛОВСКИЙ	ЗАО "КРАСНЫЙ ОКТЯБРЬ"	2484	3700	14,9	19368	7043	409,6	643,7	57,1
30	↓11	Белгородская область	ВАЛУЙСКИЙ	ОАО ИМ.ГЕНЕРАЛА ВАТУТИНА	3224	3759	11,7	23218	6511	453,8	630,7	39,0
31	↓15	Ставропольский край	НОВОЛЕКСАНДРОВСКИЙ	ЗАО "РАДУГА"	1491	3032	20,3	15787	9892	206,2	552,1	167,8
32	↓22	Ставропольский край	КРАСНОГВАРДЕЙСКИЙ	СХК "КОЛХОЗ "РОДИНА"	2474	4372	17,7	13536	8398	220,0	579,6	163,4
33	↑2	Самарская область	БОЛЬШЕГЛУШИЦКИЙ	СПК "ПРАВДА"	2492	3175	12,7	13958	9617	167,3	538,0	221,5
34	↓5	Краснодарский край	КАНЕВСКИЙ	ЗАО ПЛЕМЗАВОД "УРОЖАЙ"	1484	3944	26,6	14608	7305	216,0	432,0	100,0
35	Новое	Ростовская область	САЛЬСКИЙ	СПК ИМЕНИ АНГЕЛЬЕВА	3043	3546	11,7	16983	6853	310,5	520,6	67,6
36	↓9	Ростовская область	КАГАЛЬНИЦКИЙ	СХК АГРОФИРМА "НОВОБАТАЙСКАЯ"	1466	3013	20,5	17481	7591	395,2	698,6	76,8
37	↑21	Краснодарский край	БЕЛОГЛИНСКИЙ	СПК "БЕЛОГЛИНСКИЙ"	1719	3052	17,8	13757	8907	168,5	478,0	183,6
38	↑9	Ростовская область	АЗОВСКИЙ	СХА "ЛЕНИНСКОЕ ЗНАМЯ"	1610	2996	18,6	15142	8539	219,2	502,6	129,3
39	↑2	Ростовская область	ЗЕРНОГРАДСКИЙ	ГУП КОНЗАВОД	2083	3463	16,6	14296	7143	273,4	546,5	99,8
40	↑33	Саратовская область	МАРКОВСКИЙ	ЗАО "ПЛЕМЗАВОД "ТРУДОВОЙ"	3105	2674	8,6	18630	7556	334,6	562,9	68,2
41	↑47	Саратовская область	БАЛАШОВСКИЙ	ООО "АГРО-АЛЬЯНС"	2359	3362	14,3	17096	6339	341,5	542,8	58,9
42	↓11	Волгоградская область	КИКВИДЗЕНСКИЙ	СПК "КАЛИНОВСКИЙ"	2044	3119	15,3	12539	8641	196,3	631,5	221,7
43	↓18	Алтайский край	ЗАВЬЯЛОВСКИЙ	СХК КЛХ "ФРУНЗЕНСКИЙ"	2291	2479	10,8	15302	11044	153,9	553,2	259,4
44	↑1	Оренбургская область	НОВОСЕРГИЕВСКИЙ	ЗАО "ДРУЖБА"	1873	2806	15,0	14838	8094	253,5	557,8	120,0
45	↑14	Ставропольский край	КУРСКИЙ	КЛХ "РОСТОВАНОВСКИЙ"	2067	3644	17,6	11782	8186	121,4	397,9	227,6
46	Новое	Тамбовская область	КИРСАНОВСКИЙ	ОАО "ПАМЯТЬ КИРОВА"	2300	2990	13,0	15271	7109	272,2	509,3	87,1
47	↓25	Ростовская область	ЦЕЛИНСКИЙ	СПК "ПОБЕДА"	1250	2997	24,0	12649	8465	181,1	547,4	202,3
48	↑52	Оренбургская область	ОКТЯБРЬСКИЙ	ЗАО "НИВА"	1911	2510	13,1	16879	8417	280,1	558,7	99,5
49	↓16	Ростовская область	ЗЕРНОГРАДСКИЙ	ОАО "УЧХОЗ ЗЕРНОВОЕ"	1601	3361	21,0	13281	6823	239,4	492,4	105,7
50	Новое	Волгоградская область	КЛЕТСКИЙ	ООО "ЗАХАРОВСКОЕ"	3259	2848	8,7	14819	7000	277,9	526,7	89,5
51	Новое	Волгоградская область	ЕЛАНСКИЙ	СПК "ТАЛОВСКИЙ"	1767	3237	18,3	14833	6255	328,8	568,5	72,9
52	↓26	Волгоградская область	НЕХАЕВСКИЙ	ОАО "АГРОФИРМА-ПИОНЕР"	2839	2788	9,8	14899	6828	303,7	560,7	84,6
53	Новое	Оренбургская область	ОКТЯБРЬСКИЙ	СПК КОЛХОЗ ИМ КИРОВА	1501	2464	16,4	13870	8680	211,8	566,1	167,2

Ранг	Изменение рейтинга за год	РЕГИОН	район	Название хозяйства	В среднем за 2002-2004 гг.							
					Посевная площадь, га	Валовой сбор, т	Урожайность, ц/га	Выручка от реализованного подсол., тыс. руб.	Прибыль от реализованного подсол., тыс. руб.	Себестоимость реализованного подсол./руб/д	Цена реализованного подсол., руб/д	Уровень рентабельности реализованного подсол., %
54	↓31	Ростовская область	МАТВЕЕВО-КУРГАНСКИЙ	СПК "РАССВЕТ"	1183	2826	23,9	12058	8270	158,0	503,0	218,3
55	Новое	Ставропольский край	ГРАЧЕВСКИЙ	ООО ПК "ДОН"	2107	3023	14,3	15960	5622	359,3	554,7	54,4
56	Новое	Ростовская область	ЗЕРНОГРАДСКИЙ	ООО "СХП МЕЧЕТИНСКОЕ"	1351	3112	23,0	20563	5171	546,0	729,5	33,6
57	↓25	Ростовская область	МАТВЕЕВО-КУРГАНСКИЙ	СХПК "РОДИНА"	1220	2887	23,7	12900	6737	269,9	565,0	109,3
58	↓30	Ростовская область	МЯСНИКОВСКИЙ	КЛХ ИМ ЛУКАШИНА	1164	2386	20,5	13201	8590	176,1	504,2	186,3
59	↑15	Ростовская область	САЛЬСКИЙ	СПК СА "РУСЬ"	1955	3009	15,4	10992	7457	170,1	529,1	211,0
60	↓18	Ростовская область	НЕКЛИНОВСКИЙ	СПК - КОЛХОЗ "КОЛОС"	1273	2688	21,1	13334	6347	307,6	587,0	90,8
61	↓4	Краснодарский край	БЕЛОГЛИНСКИЙ	СПК "НИВА"	1428	2995	21,0	12336	6266	213,7	434,3	103,2
62	↓26	Ростовская область	МЯСНИКОВСКИЙ	СПК - КОЛХОЗ ИМ С.Г. ШАУМЯНА	1053	2566	24,4	12671	6991	249,3	556,2	123,1
63	↓15	Ставропольский край	ТРУНОВСКИЙ	ЗАО "СОВХОЗ ИМ КИРОВА"	1930	2762	14,3	12232	6799	228,6	514,6	125,1
64	↑5	Краснодарский край	БЕЛОГЛИНСКИЙ	СПК ИМ ЛЕНИНА	1309	2603	19,9	11327	7797	196,3	629,7	220,9
65	↑3	Ростовская область	ВЕСЕЛОВСКИЙ	ЗАО ИМ ЛЕНИНА	963	2533	26,3	12929	6848	243,1	516,8	112,6
66	↑18	Воронежская область	БОГУЧАРСКИЙ	АРТ "ИСТОКИ"	1350	2211	16,4	13036	8227	298,6	809,4	171,1
67	↓18	Самарская область	БОЛЬШЕГЛУШИЦКИ И	СПК "СТЕПНЫЕ ЗОРИ"	2370	2744	11,6	11815	6457	205,4	452,9	120,5
68	↓17	Воронежская область	РОССОШАНСКИЙ	ЗАО "РОДИНА"	1512	2775	18,3	12605	5927	266,9	503,7	88,8
69	↑10	Волгоградская область	ЕЛАНСКИЙ	ООО "АГРОФИРМА "АГРО-ЕЛАНЬ"	4474	4621	10,3	25660	4064	535,2	636,0	18,8
70	Новое	Ростовская область	НЕКЛИНОВСКИЙ	ЗАО "САРМАТ"	854	2232	26,1	12126	8233	180,6	562,7	211,5
71	↓27	Ставропольский край	КОЧУБЕЕВСКИЙ	СХК КОЛХОЗ-ПЛЕМЗАВОД "КАЗЬМИНСКИЙ"	2133	4862	22,8	10581	5184	389,0	762,6	96,1
72	Новое	Саратовская область	БАЛАШОВСКИЙ	ООО "БАЛАШОВ-ЗЕРНО"	3923	4012	10,2	10994	4886	316,0	568,8	80,0
73	Новое	Волгоградская область	КЛЕТСКИЙ	СПК "ЧЕРЕНСКИЙ"	3397	2969	8,7	13373	4697	302,9	467,0	54,1
74	↓28	Волгоградская область	НОВОАННИНСКИЙ	АОЗТ "КРАСНОКОРОТКОВСКОЕ"	1833	3220	17,6	16819	4273	389,6	522,3	34,1
75	↓58	Ростовская область	ЦЕЛИНСКИЙ	ЗАО КИРОВСКИЙ КОННЫЙ ЗАВОД	1978	3771	19,1	15852	4041	422,5	567,0	34,2
76	↑13	Ростовская область	КАШАРСКИЙ	ЗАО "ОКТАБРЕЬ"	3045	2591	8,5	11580	5598	285,6	552,9	93,6
77	↓24	Ставропольский край	НОВОАЛЕКСАНДРОВСКИЙ	АРТ СХ "КОЛХОЗ ИМ ВОРОШИЛОВА"	1105	2344	21,2	11079	6515	211,9	514,5	142,8
78	Новое	Волгоградская область	УРЮПИНСКИЙ	ООО "АГРОФИРМА "АГРО-УРЮПИНСК"	3575	2634	7,4	14038	4672	421,2	631,3	49,9
79	↓27	Ростовская область	ПЕСЧАНОКОПСКИЙ	ЗАО ИМ С М КИРОВА	1656	3244	19,6	11304	4710	315,8	541,4	71,4
80	↑11	Краснодарский край	КАНЕВСКИЙ	ААФ ПЛЕМЗАВОД "ПОБЕДА"	1793	4159	23,2	9184	5834	307,3	842,5	174,2

Ранг	Изменение рейтинга за год	РЕГИОН	район	Название хозяйства	В среднем за 2002-2004 гг.							
					Посевная площадь, га	Валовой сбор, т	Урожайность, ц/га	Выручка от реализованного подсол., тыс. руб.	Прибыль от реализованного подсол., тыс. руб.	Себестоимость реализованного подсол./руб/д	Цена реализованного подсол., руб/д	Уровень рентабельности реализованного подсол., %
81	↓27	Краснодарский край	КАНЕВСКИЙ	ЗАО ПЛЕМЗАВОД "ВОЛЯ"	947	2094	22,1	11000	7923	186,0	664,8	257,5
82	↑14	Краснодарский край	ЕЙСКИЙ	ТОО "ОКТЯБРЬСКОЕ"	1953	2660	13,6	11136	5420	244,5	476,3	94,8
83	↓20	Ростовская область	КАГАЛЬНИЦКИЙ	АОЗТ КСП "РОСТОВСКОЕ"	1173	2055	17,5	12970	6326	323,2	631,0	95,2
84	Новое	Республика Башкортостан	КУЮРГАЗИНСКИЙ	СХК "ИСКРА" КУЮРГАЗИНСКОГО Р-НА	2557	2574	10,1	10910	5633	245,6	507,8	106,7
85	↑7	Ростовская область	МАТВЕЕВО-КУРГАНСКИЙ	ООО "САРМАТСКОЕ"	1227	2311	18,8	11183	6213	204,7	460,5	125,0
86	↓9	Краснодарский край	КУЩЕВСКИЙ	ОАО "ОКТЯБРЬ"	1018	1938	19,0	12561	7249	276,0	652,6	136,4
87	Новое	Воронежская область	ПАВЛОВСКИЙ	ЗАО "АГРОФИРМА ПАВЛОВСКАЯ НИВА"	1593	2529	15,9	12186	5064	310,1	530,7	71,1
88	↓28	Ростовская область	МЯСНИКОВСКИЙ	СПК "КОЛОС"	1119	2291	20,5	11356	5760	263,3	534,4	102,9
89	↓6	Ростовская область	КАГАЛЬНИЦКИЙ	ЗАО АГРОФИРМА "ГВАРДЕЙСКАЯ"	1280	2629	20,5	10662	5154	260,4	504,0	93,6
90	↓35	Ростовская область	АЗОВСКИЙ	СХКА ИМ ДЗЕРЖИНСКОГО	1111	2007	18,1	10805	6973	193,8	546,6	182,0
91	↓1	Волгоградская область	СЕРАФИМОВИЧСКИЙ	ООО "ИМ КАЛИНИНА"	2634	2673	10,1	9852	5480	190,5	429,2	125,4
92	↓5	Краснодарский край	КАНЕВСКИЙ	ЗАО "ДРУЖБА"	1243	2538	20,4	9591	6111	249,4	687,3	175,6
93	Новое	Краснодарский край	НОВОПОКРОВСКИЙ	СХК "КУБАНЬ"	1442	2209	15,3	11034	5776	236,3	496,0	109,9
94	↓28	Ростовская область	МЯСНИКОВСКИЙ	КОЛХОЗ ИМЕНИ МЯСНИКЯНА	1112	1985	17,9	10339	7398	158,1	555,7	251,5
95	↓33	Краснодарский край	ПАВЛОВСКИЙ	ЗАО "НОВОПЛАСТУНОВСКОЕ"	1305	2312	17,7	10197	6061	204,3	503,7	146,6
96	Новое	Краснодарский край	СТАРОМИНСКИЙ	СПК "НИВА КУБАНИ"	988	2103	21,3	10691	6172	253,4	599,4	136,6
97	↓27	Ставропольский край	ТРУНОВСКИЙ	СПК "КОЛХОЗ "ТЕРНОВСКОЕ"	1287	2124	16,5	10221	6239	254,8	654,1	156,7
98	↓16	Ростовская область	МЯСНИКОВСКИЙ	ПСХК "АЛЕКСАНДРОВСКИЙ"	868	1927	22,2	11885	6242	298,9	629,6	110,6
99	↓6	Саратовская область	КАЛИНИНСКИЙ	АОКХ КОЛЬЦОВСКОЕ	1625	2132	13,1	9549	6764	152,5	522,8	242,9
100	Новое	Ростовская область	ЦЕЛИНСКИЙ	СПК "ЦЕЛИНСКОЕ"	1719	2390	13,9	13074	4293	385,6	574,2	48,9

Рейтинг наиболее крупных и эффективных предприятий по производству сахарной свеклы в России (Клуб «Сахарная свекла-100» 2002—2004 гг.)

Ранг	Изменение рейтинга за год	РЕГИОН	район	Название хозяйства	В среднем за 2002-2004 гг.							
					Посевная площадь, га	Валовой сбор, т	Урожайность, ц/га	Выручка от реализованного сах.св., тыс. руб.	Прибыль от реализованного сах.св., тыс. руб.	Себестоимость реализованного сах.св., руб/ц	Цена реализованного сах.св., руб/ц	Уровень рентабельности реализованного сах.св., %
1	↑1	Тамбовская область	КИРСАНОВСКИЙ	ОАО "ПАМЯТЬ КИРОВА"	2113	73196	346,4	67028	29877	50,8	91,6	80,4
2	↓2	Ставропольский край	КОЧУБЕЕВСКИЙ	СХК КОЛХОЗ-ПЛЕМЗАВОД "КАЗЬМИНСКИЙ"	2250	110220	489,9	37554	12825	44,0	66,9	51,9
3	↓2	Краснодарский край	НОВОКУБАНСКИЙ	ГУП ОПХ ПЛЕМЗАВОД "ЛЕНИНСКИЙ ПУТЬ"	1483	67655	456,3	39974	10017	54,2	72,3	33,4
4	↓1	Белгородская область	ВЕЙДЕЛЕВСКИЙ	ЗАО "РУСАГРО-ПОБЕДА"	1633	50601	309,8	62000	26632	71,0	124,4	75,3
5	↑1	Липецкая область	ЛЕБЕДЯНСКИЙ	ОАО "РАССВЕТ"	850	42143	495,8	38025	15583	54,0	91,5	69,4
6	↑7	Ставропольский край	КОЧУБЕЕВСКИЙ	СХК-КЛХ ПЛЕМЗАВОД ИМ ЧАПАЕВА	1453	81461	560,5	29920	7733	47,4	63,9	34,9
7	↑23	Краснодарский край	ТИХОРЕЦКИЙ	ООО КУБАНЬАГРО-ФАСТА	1653	57821	349,7	29009	9102	49,3	71,9	45,7
8	0	Пензенская область	БЕКОВСКИЙ	ООО "АГРОФИРМА ЕВРОСЕРВИС-БЕКОВО"	2850	51456	180,5	43934	6137	73,5	85,4	16,2
9	↓2	Краснодарский край	ГУЛЬКЕВИЧСКИЙ	ГУП ОПХ ПЛЕМЗАВОД "КУБАНЬ"	998	45308	454,0	24513	11139	39,0	71,5	83,3
10	↓1	Белгородская область	ШЕБЕКИНСКИЙ	ЗАО "РУСАГРО-ПРОГРЕСС"	1100	37779	343,4	37302	10040	80,0	109,5	36,8
11	↓6	Краснодарский край	КАНЕВСКИЙ	ЗАО ПЛЕМЗАВОД "УРОЖАЙ"	1593	76200	478,4	21865	6685	41,7	60,1	44,0
12	↑5	Краснодарский край	БРЮХОВЕЦКИЙ	АОЗТ "ПОБЕДА"	1200	65245	543,7	15773	9210	29,0	69,7	140,3
13	↑75	Краснодарский край	ВЫСЕЛКОВСКИЙ	ЗАО АФ ИМ.ИЛЬИЧА	993	44444	447,6	21781	9542	48,8	86,9	78,0
14	↓2	Краснодарский край	ПАВЛОВСКИЙ	КЛХ "РОССИЯ"	1995	62250	312,1	18843	6063	49,1	72,4	47,4
15	↓5	Краснодарский край	ТБИЛИССКИЙ	АОЗТ ФИРМА "КАВКАЗ"	1364	64098	470,0	19362	5348	56,7	78,4	38,2
16	↓5	Белгородская область	БЕЛГОРОДСКИЙ	КЛХ ИМ ФРУНЗЕ	2033	93299	458,8	21888	3723	55,6	67,0	20,5
17	↓1	Белгородская область	ВОЛОКОНОВСКИЙ	ЗАО "РУСАГРО-ТИШАНКА"	768	28754	374,2	32148	11071	76,0	115,9	52,5
18	↑9	Краснодарский край	НОВОКУБАНСКИЙ	ПК СХК КОЛХОЗ "РОДИНА"	1153	59174	513,1	14208	6211	35,6	63,2	77,7
19	↓1	Липецкая область	ЕЛЕЦКИЙ	ОАО "ЕЛЕЦКИЙ"	729	30191	414,3	26961	8817	60,1	89,3	48,6
20	↑4	Краснодарский край	КАНЕВСКИЙ	ЗАО "ДРУЖБА"	1714	87239	509,1	13572	4426	37,2	55,2	48,4
21	↑5	Белгородская область	БЕЛГОРОДСКИЙ	ЗАО "ЗНАМЯ"	1133	28778	253,9	25171	10061	66,1	110,1	66,6
22	Новое	Воронежская область	КАНТЕМИРОВСКИЙ	ООО "ПРОДВИЖЕНИЕ"	1565	31856	203,5	31108	4883	86,7	102,8	18,6
23	↓2	Белгородская область	ШЕБЕКИНСКИЙ	ЗАО "РУСАГРО ДРУЖБА"	700	26294	375,6	28066	8483	120,6	172,9	43,3
24	↓10	Белгородская область	ВЕЙДЕЛЕВСКИЙ	ЗАО "ДОЛЖАНСКОЕ"	783	36809	469,9	16706	4367	57,0	77,2	35,4
25	↓10	Краснодарский край	ПАВЛОВСКИЙ	ООО "АТАМАНСКОЕ"	794	32558	410,2	14946	5748	45,7	74,3	62,5
26	Новое	Брянская область	КОМАРИЧСКИЙ	ООО "САХАР-КРИСТАЛЛ"	1600	32865	205,4	31388	2976	90,3	99,8	10,5

Ранг	Изменение рейтинга за год	РЕГИОН	район	Название хозяйства	В среднем за 2002-2004 гг.							
					Посевная площадь, га	Валовой сбор, т	Урожайность, ц/га	Выручка от реализованного сах.св., тыс. руб.	Прибыль от реализованного сах.св., тыс. руб.	Себестоимость реализованного сах.св., руб/ц	Цена реализованного сах.св., руб/ц	Уровень рентабельности реализованного сах.св., %
27	↑1	Белгородская область	ВОЛОКОНОВСКИЙ	ЗАО "РУСАГРО-БОРИСОВКА"	658	23209	352,9	27014	8797	78,5	116,4	48,3
28	Новое	Белгородская область	ВЕЙДЕЛЕВСКИЙ	ЗАО "РУСАГРО-ЦЕНТРАЛЬНОЕ"	787	21459	272,8	25599	10467	70,5	119,3	69,2
29	↑2	Белгородская область	ВОЛОКОНОВСКИЙ	ЗАО "РУСАГРО-НИВА"	673	22777	338,4	25810	8783	78,1	118,3	51,6
30	↓8	Краснодарский край	НОВОКУБАНСКИЙ	КЛХ ИМ ЛЕНИНА	1250	52003	416,0	10799	4267	51,8	85,7	65,3
31	↑29	Белгородская область	ВОЛОКОНОВСКИЙ	ЗАО "РУСАГРО-ЮТАНОВКА"	628	21397	340,5	24722	9605	70,5	115,4	63,5
32	Новое	Курская область	РЫЛЬСКИЙ	ЗАО АГРОФИРМА "БЛАГОДАТЕНСКАЯ"	1383	30504	220,6	28106	2845	99,3	110,4	11,3
33	↑9	Краснодарский край	ЛЕНИНГРАДСКИЙ	ЗАО "КУБАНЬ"	764	34431	450,5	10486	4668	39,4	71,0	80,2
34	↓14	Краснодарский край	УСТЬ-ЛАБИНСКИЙ	СПК "СЕЛЬСКОХОЗЯЙСТВЕННЫЙ КОЛХОЗ "РОДИНА"	743	28764	387,1	13520	3658	54,5	74,7	37,1
35	↑8	Воронежская область	БУТУРЛИНОВСКИЙ	ЗАО "ИНВЕСТАГРОПРОМКОМПЛЕКС"	1325	29030	219,0	24215	2539	88,6	99,0	11,7
36	Новое	Республика Мордовия	ЧАМЗИНСКИЙ	ЗАО "МОРДОВСКИЙ БЕКОН"	698	23985	343,8	22825	3297	81,4	95,2	16,9
37	Новое	Краснодарский край	УСТЬ-ЛАБИНСКИЙ	ОАО ПЛЕМЗАВОД "КУБАНЬ"	874	32350	370,3	13210	2928	62,3	80,0	28,5
38	↑8	Белгородская область	ГУБКИНСКИЙ	ЗАО "СКОРОДНЯНСКОЕ"	583	26384	452,3	13052	4076	86,2	125,4	45,4
39	↓10	Краснодарский край	БРЮХОВЕЦКИЙ	СПК "НИВА КУБАНИ"	885	28311	320,0	11647	3575	46,1	66,5	44,3
40	Новое	Краснодарский край	ТИХОРЕЦКИЙ	АОЗТ "ЗАРЯ"	915	29291	320,2	15404	2530	54,4	65,0	19,6
41	↓18	Белгородская область	СТАРООСКОЛЬСКИЙ	ЗАО "КРИСТАЛЛ-АГРОИНВЕСТ"	900	19955	221,7	22457	4368	61,8	76,8	24,1
42	↓8	Краснодарский край	НОВОКУБАНСКИЙ	ЗАО "ХУТОРОК"	972	50999	524,5	10672	2328	61,5	78,7	27,9
43	↑6	Белгородская область	КОРОЧАНСКИЙ	ЗАО "РУСАГРО-ПРАВДА"	488	18727	384,0	20279	5811	122,8	172,1	40,2
44	↓9	Краснодарский край	БЕЛОГЛИНСКИЙ	ЗАО "КУЛЕШОВСКОЕ"	1000	24902	248,9	14888	3106	60,5	76,5	26,4
45	↓20	Краснодарский край	ПАВЛОВСКИЙ	СХК "ЗА МИР И ТРУД"	766	29791	388,9	11180	3110	51,7	71,6	38,5
46	Новое	Краснодарский край	ГУЛЬКЕВИЧСКИЙ	ПЛЕМЕННОЙ ЗАВОД - КЛХ "НАША РОДИНА"	1086	42001	386,7	10623	2539	48,9	64,2	31,4
47	↓9	Краснодарский край	КАНЕВСКИЙ	ААФ ПЛЕМЗАВОД "ПОБЕДА"	1455	55003	378,0	9817	2533	47,1	63,5	34,8
48	↑11	Белгородская область	РОВЕНЬСКИЙ	ЗАО "РУСАГРО-АЙДАР"	482	16946	351,8	20751	8665	74,8	128,5	71,7
49	Новое	Курская область	ЧЕРЕМИСИНОВСКИЙ	СХПК "КОМСОМОЛЕЦ"	590	24267	411,3	15051	2883	59,5	73,6	23,7
50	↑5	Краснодарский край	НОВОКУБАНСКИЙ	ОАО КОННЫЙ ЗАВОД "ВОСХОД"	610	30661	502,4	10155	3417	46,8	70,5	50,7
51	↓19	Краснодарский край	КАНЕВСКИЙ	ЗАО ПЛЕМЗАВОД "ВОЛЯ"	984	45333	460,7	9752	2650	55,9	76,7	37,3
52	↓11	Краснодарский край	ТИХОРЕЦКИЙ	ЗАО ИМ С.М. КИРОВА	1113	28580	256,8	10895	3069	47,2	65,7	39,2

Ранг	Изменение рейтинга за год	РЕГИОН	район	Название хозяйства	В среднем за 2002-2004 гг.							
					Посевная площадь, га	Валовой сбор, т	Урожайность, ц/га	Выручка от реализованного сах.св., тыс. руб.	Прибыль от реализованного сах.св., тыс. руб.	Себестоимость реализованного сах.св., руб/ц	Цена реализованного сах.св., руб/ц	Уровень рентабельности реализованного сах.св., %
53	Новое	Воронежская область	ПОДГОРЕНСКИЙ	ЗАО "АГРОФИРМА АПРОТЕК-ПОДГОРЕНСКАЯ"	685	18452	269,5	14568	5227	51,6	80,4	56,0
54	Новое	Краснодарский край	КОРЕНОВСКИЙ	ЗАО "КУБАНЬ"	822	27047	329,2	13987	1983	60,1	70,0	16,5
55	↓2	Краснодарский край	ГУЛЬКЕВИЧСКИЙ	ЗАО "ПЛЕМЗАВОД ГУЛЬКЕВИЧСКИЙ"	694	31618	455,8	8446	3313	43,3	71,3	64,5
56	Новое	Краснодарский край	ТИХОРЕЦКИЙ	ЗАО "КОЛОС"	1300	32099	246,9	11229	1767	38,8	46,0	18,7
57	↓12	Белгородская область	РАКИТЯНСКИЙ	ЗАО "БОБРАВСКОЕ"	493	18421	373,4	11662	3529	52,8	75,8	43,4
58	↓22	Краснодарский край	ПАВЛОВСКИЙ	ЗАО "НОВОПЛАСТУНОВСКОЕ"	1062	31403	295,8	8401	3272	46,5	76,2	63,8
59	↓22	Краснодарский край	УСТЬ-ЛАБИНСКИЙ	ЗАО А/Ф "МИР"	664	25036	377,2	8264	5403	28,7	82,8	188,9
60	Новое	Липецкая область	ЗАДОНСКИЙ	ОАО АГРОФИРМА "ВЫСОКИЕ ТЕХНОЛОГИИ"	533	22391	419,8	15269	1892	66,1	75,4	14,1
61	↓22	Курская область	КОРЕНЕВСКИЙ	ООО "АГРО-АЛЬЯНС"	517	20428	395,4	9937	3353	47,1	71,0	50,9
62	↓12	Краснодарский край	КАНЕВСКИЙ	ЗАО "КУБАНЬ"	915	38892	425,2	8132	2334	46,2	64,8	40,3
63	↓15	Краснодарский край	КАНЕВСКИЙ	ЗАО ПЛЕМЗАВОД "КОЛОС"	1358	52754	388,4	8417	1862	48,8	62,6	28,4
64	Новое	Краснодарский край	ГУЛЬКЕВИЧСКИЙ	КЛХ "ПРОГРЕСС"	615	19007	309,1	11198	2664	47,9	62,9	31,2
65	Новое	Краснодарский край	СТАРОМИНСКИЙ	СПК "НИВА КУБАНИ"	1079	40747	377,7	12044	1159	59,4	65,7	10,6
66	Новое	Белгородская область	ВАЛУЙСКИЙ	ОАО "ОСКОЛЬСКИЕ ПРОСТОРЫ"	1293	31347	242,4	16475	1156	95,5	102,7	7,5
67	↓1	Краснодарский край	ТИМАШЕВСКИЙ	ЗАО АФ "РУСЬ"	760	34002	447,6	7061	2732	48,7	79,4	63,1
68	↓21	Краснодарский край	КАВКАЗСКИЙ	АОЗТ "РАССВЕТ"	452	16015	354,6	10142	4230	46,7	80,2	71,6
69	↓17	Ставропольский край	НОВОАЛЕКСАНДРОВСКИЙ	СПК КОЛХОЗ "РОДИНА"	460	20707	450,1	9244	2875	48,0	69,6	45,1
70	↓12	Белгородская область	РОВЕНЬСКИЙ	КЛХ "СОВЕТСКАЯ РОССИЯ"	533	16617	311,6	9760	3773	54,8	89,3	63,0
71	↑20	Краснодарский край	ТИХОРЕЦКИЙ	ООО "АГРОСОЮЗ"	606	18088	298,5	9612	3205	43,1	64,7	50,0
72	↑8	Краснодарский край	ЛЕНИНГРАДСКИЙ	ЗАО "ИМЕНИ ИЛЬИЧА"	692	35736	516,4	7488	2011	47,4	64,9	36,7
73	↓9	Краснодарский край	БЕЛОГЛИНСКИЙ	СПК "БЕЛОГЛИНСКИЙ"	781	18631	238,7	10028	2477	54,1	71,8	32,8
74	Новое	Ставропольский край	ТРУНОВСКИЙ	СПК "КОЛХОЗ "ТЕРНОВСКОЕ"	447	20773	465,1	8482	2607	49,2	71,0	44,4
75	↑17	Липецкая область	ЧАПЛЫГИНСКИЙ	ЗАО "РАНЕНБУРГ-КОМПЛЕКС"	783	43742	558,4	8355	1372	53,3	63,8	19,6
76	Новое	Воронежская область	КАЛАЧЕЕВСКИЙ	ЗАО "ПОДГОРНОЕ"	563	28476	505,5	6395	2889	39,6	72,2	82,4
77	↓20	Пензенская область	КАМЕНСКИЙ	СПК "КУРГАНОВСКИЙ"	417	15301	367,2	9606	3725	48,2	78,7	63,3
78	↑6	Воронежская область	РОССОШАНСКИЙ	ЗАО "ВОСХОД"	433	16345	377,2	8950	3399	50,2	80,9	61,2
79	↓14	Краснодарский край	ДИНСКОЙ	ОАО "ПЛЕМЗАВОД ИМ В.И. ЧАПАЕВА"	676	29054	429,6	6409	2130	61,1	91,5	49,8

Ранг	Изменение рейтинга за год	РЕГИОН	район	Название хозяйства	В среднем за 2002-2004 гг.							
					Посевная площадь, га	Валовой сбор, т	Урожайность, ц/га	Выручка от реализованного сах.св., тыс. руб.	Прибыль от реализованного сах.св., тыс. руб.	Себестоимость реализованного сах.св., руб/ц	Цена реализованного сах.св., руб/ц	Уровень рентабельности реализованного сах.св., %
80	↑10	Белгородская область	РОВЕНЬСКИЙ	ЗАО "РУСАГРО-МАЯК"	338	11120	329,3	13578	5380	76,1	126,0	65,6
81	Новое	Краснодарский край	ВЫСЕЛКОВСКИЙ	ЗАО "АГРОКОМПЛЕКС"	890	33044	371,1	11377	892	73,4	79,6	8,5
82	Новое	Республика Мордовия	ЧАМЗИНСКИЙ	ГУП РМ "ПТИЦЕФАБРИКА "ЧАМЗИНСКАЯ"	257	12071	470,3	11919	3192	75,3	102,8	36,6
83	↑12	Краснодарский край	ТИМАШЕВСКИЙ	ЗАО А/Ф "НИВА"	755	28142	372,7	6311	1920	49,5	71,2	43,7
84	Новое	Воронежская область	ОЛЬХОВАТСКИЙ	ООО "КОЛОС"	930	21561	231,8	9097	1456	78,2	93,1	19,1
85	↓8	Воронежская область	ТЕРНОВСКИЙ	СХА ИМ МИЧУРИНА	407	15948	391,8	8624	2224	67,6	91,0	34,7
86	Новое	Курская область	БЕЛОВСКИЙ	ПСХК "НОВАЯ ЖИЗНЬ"	570	17347	304,2	10705	1432	57,6	66,5	15,4
87	Новое	Краснодарский край	ТБИЛИССКИЙ	ОАО "КРОПОТКИНСКОЕ"	780	31979	410,0	6279	1598	55,2	74,1	34,1
88	↑1	Воронежская область	ГРИБАНОВСКИЙ	КЛХ "РОССИЯ"	576	17401	302,3	7672	2460	66,5	97,9	47,2
89	↑5	Воронежская область	ЛИСКИНСКИЙ	ОАО "МАЯК"	582	17513	301,1	8756	1771	57,9	72,6	25,4
90	Новое	Республика Татарстан (Татарстан)	НИЖНЕКАМСКИЙ	СХПК "СУХАРЕВСКИЙ"	333	13545	406,3	11923	1813	74,6	88,0	17,9
91	Новое	Краснодарский край	ТИМАШЕВСКИЙ	СПК КХЗ "ПАМЯТЬ ЛЕНИНА"	614	21652	352,4	8712	1300	61,5	72,2	17,5
92	Новое	Воронежская область	ЛИСКИНСКИЙ	ООО "ЕРМОЛОВСКОЕ"	389	12800	328,8	8452	4583	45,4	99,3	118,5
93	Новое	Краснодарский край	БРЮХОВЕЦКИЙ	ЗАО "ЛЕБЯЖЬЕ-ЧЕПИГИНСКОЕ"	580	17442	300,6	9504	1560	62,1	74,3	19,6
94	Новое	Белгородская область	КОРОЧАНСКИЙ	ЗАО АГРОФИРМА "РУСЬ"	400	15450	386,2	7810	2787	54,2	84,3	55,5
95	Новое	Краснодарский край	КАНЕВСКИЙ	АОЗТ "КУБАНСКАЯ СТЕПЬ"	492	23450	476,6	5983	2008	47,3	71,2	50,5
96	Новое	Воронежская область	КАНТЕМИРОВСКИЙ	КЛХ "ПРАВДА"	575	20757	360,8	9300	1141	66,0	75,2	14,0
97	Новое	Ставропольский край	НОВОАЛЕКСАНДРОВСКИЙ	АРТ СХ "КОЛХОЗ ИМ ВОРОШИЛОВА"	469	17263	367,8	8115	1788	50,6	64,8	28,3
98	Новое	Краснодарский край	ЩЕРБИНОВСКИЙ	КЛХ "ЗНАМЯ ЛЕНИНА"	703	33832	481,0	5567	1610	48,5	68,2	40,7
99	Новое	Краснодарский край	ГУЛЬКЕВИЧСКИЙ	КЛХ "ТЫСЯЧНЫЙ"	499	16818	336,8	8616	1617	52,9	65,2	23,1
100	↓32	Краснодарский край	НОВОКУБАНСКИЙ	СПК "ЗАРЕЧНЫЙ"	478	18961	396,4	6832	1767	54,9	74,1	34,9

Рейтинг наиболее крупных и эффективных предприятий по производству картофеля в России (Клуб «Картофель-100» 2002–2004 гг.)

Ранг	Изменение рейтинга за год	РЕГИОН	район	Название хозяйства	В среднем за 2002-2004 гг.							
					Посевная площадь, га	Валовой сбор, т	Урожайность, ц/га	Выручка от реализованного картофеля, тыс. руб.	Прибыль от реализованного картофеля, тыс. руб.	Себестоимость реализованного картофеля, руб/ц	Цена реализованного картофеля, руб/ц	Уровень рентабельности реализованного картофеля, %
1	0	Тюменская область	УПОРОВСКИЙ	ООО "АГРОФИРМА КРИММ"	720	19489	270,7	48014	15794	283,0	421,7	49,0
2	0	Тульская область	ЩЕКИНСКИЙ	КЛХ "НОВАЯ ЖИЗНЬ"	224	8973	400,0	26978	13633	180,9	365,7	102,2
3	↑2	Московская область	СТУПИСКИЙ	ЗАО "ГОРОДИЩЕ"	300	8421	280,7	32315	7760	373,5	491,5	31,6
4	↓1	Челябинская область	КРАСНОАРМЕЙСКИЙ	ОАО СЕЛЬХОЗПРЕДПРИЯТИЕ "КРАСНОАРМЕЙСКОЕ"	362	8341	230,2	26996	12812	249,9	475,6	90,3
5	↑2	Тюменская область	ТЮМЕНСКИЙ	ЗАО ФИРМА "ЛУКОЙЛ-КАСКАРА"	597	9986	167,4	27370	6823	305,5	406,9	33,2
6	↓2	Самарская область	СЫЗРАНСКИЙ	ООО "ВЕГА"	173	7927	457,3	26718	13045	239,1	467,3	95,4
7	↑1	Вологодская область	СОКОЛЬСКИЙ	ОАО "ВОЛОГОДСКИЙ КАРТОФЕЛЬ"	775	11872	153,1	22111	8319	222,6	356,9	60,3
8	↑1	Московская область	КАШИРСКИЙ	ЗАО "РУССКОЕ ПОЛЕ"	360	7370	204,9	27910	7571	348,8	478,6	37,2
9	↑3	Московская область	ЗАРАЙСКИЙ	ЗАО "МАКЕЕВО"	273	7071	258,7	25351	7678	313,6	449,8	43,4
10	↓4	Брянская область	СТАРОДУБСКИЙ	СПК "КРАСНЫЙ ОКТЯБРЬ"	350	13458	384,5	23784	5191	227,8	291,4	27,9
11	0	Сахалинская область	АНИВСКИЙ	ГУП "КОМСОМОЛЕЦ"	267	6701	251,3	15269	5920	394,9	644,9	63,3
12	↑9	Пензенская область	ВАДИНСКИЙ	ООО АПО "СПАССКОЕ"	283	4833	170,6	28398	5590	471,6	587,2	24,5
13	↑33	Ленинградская область	ТОСНЕНСКИЙ	ЗАО "АГРОТЕХНИКА"	347	6016	173,5	23146	4904	371,4	471,2	26,9
14	0	Самарская область	БЕЗЕНЧУКСКИЙ	МУП СВХ "ОЛЬГИНСКИЙ"	225	5419	240,9	13976	7408	135,6	288,6	112,8
15	↑16	Владимирская область	МЕЛЕНКОВСКИЙ	СХК "ДМИТРИЕВЫ ГОРЫ"	449	5517	123,0	19624	4960	449,4	601,4	33,8
16	↓3	Московская область	ЗАРАЙСКИЙ	ЗАО "АВДЕЕВСКОЕ"	237	5018	212,0	18054	5853	303,7	449,4	48,0
17	Новое	Московская область	ОЗЕРСКИЙ	ЗАО "ОЗЕРЫ"	373	8632	231,2	30010	3304	503,0	565,2	12,4
18	↑8	Тюменская область	ТЮМЕНСКИЙ	СПК "ЕМБАЕВСКИЙ"	233	6095	261,2	11496	5430	203,7	386,0	89,5
19	↑6	Омская область	ОМСКИЙ	СПК "ТЕПЛИЧНЫЙ"	447	9083	203,3	16033	3403	230,2	292,3	26,9
20	↑15	Курганская область	КЕТОВСКИЙ	ЗАО "КАРТОФЕЛЬ"	292	5579	191,3	10971	5860	165,1	354,3	114,6
21	↑38	Московская область	КОЛОМЕНСКИЙ	СЗАО "ПРОВОДНИК"	345	6495	188,3	25802	3364	472,4	543,2	15,0
22	↓6	Оренбургская область	ОРЕНБУРГСКИЙ	ООО "АГРОФИРМА "ПРОМЫШЛЕННАЯ"	200	3990	199,5	17135	8945	240,6	503,5	109,2
23	↓5	Самарская область	СТАВРОПОЛЬСКИЙ	СХПК "БЕЛОЗЕРКИ"	250	5343	213,7	11009	5635	148,6	304,4	104,9
24	↑8	Свердловская область	КРАСНОУФИМСКИЙ	ЗАО "ТАВРА"	322	6419	199,6	9144	5395	128,1	312,5	143,9
25	↓10	Ленинградская область	ЛУЖСКИЙ	ЗАО ПЛЕМЗАВОД "РАПТИ"	238	4959	208,1	15236	4217	354,0	489,5	38,3
26	↑1	Тульская область	ЧЕРНСКИЙ	СХК ИМ М ГОРЬКОГО	280	5008	178,9	10290	4711	235,8	435,0	84,4

Ранг	Изменение рейтинга за год	РЕГИОН	район	Название хозяйства	В среднем за 2002-2004 гг.							
					Посевная площадь, га	Валовой сбор, т	Урожайность, ц/га	Выручка от реализованного картофеля, тыс. руб.	Прибыль от реализованного картофеля, тыс. руб.	Себестоимость реализованного картофеля, руб/ц	Цена реализованного картофеля, руб/ц	Уровень рентабельности реализованного картофеля, %
27	↓4	Ленинградская область	ГАТЧИНСКИЙ	ГУЧ ОПХ "СУЙДА"	228	4235	185,5	12637	4628	416,9	657,8	57,8
28	↑10	Ленинградская область	КИНГИСЕППСКИЙ	ЗАО ПЛЕМЕННОЙ ЗАВОД "АГРО-БАЛТ"	187	4340	232,5	13647	3934	382,1	536,8	40,5
29	0	Республика Карелия	МЕДВЕЖЬЕГОРСКИЙ	ГУП "СОВХОЗ ТОЛВУЙСКИЙ"	165	3678	223,3	10802	6310	218,3	524,9	140,5
30	Новое	Тюменская область	ТЮМЕНСКИЙ	ОАО "МАЛЬКОВСКОЕ"	273	6162	225,4	11487	3262	218,9	305,7	39,7
31	↑12	Омская область	ОМСКИЙ	СПК "ПУШКИНСКИЙ"	260	5104	196,3	9407	4338	167,0	310,0	85,6
32	↑16	Московская область	ДМИТРОВСКИЙ	ЗАО "КУЛИКОВО"	143	3817	266,3	11195	4852	297,0	524,1	76,5
33	↓3	Московская область	ЗАРАЙСКИЙ	ЗАО "ЗАРАЙСКОЕ"	257	4256	165,8	12260	3488	317,0	443,0	39,8
34	↓1	Ленинградская область	ВОЛОСОВСКИЙ	ЗАО "ГОМОНТОВО"	183	4439	242,5	9462	4494	215,0	409,5	90,5
35	↑7	Вологодская область	ВОЛОГОДСКИЙ	СХПК "ПЛЕМЗАВОД МАЙСКИЙ"	216	4088	189,3	10069	4525	308,0	559,4	81,6
36	Новое	Московская область	КОЛОМЕНСКИЙ	СЗАО "ЛЕНИНСКОЕ"	283	6463	228,1	22450	2225	436,5	484,5	11,0
37	↑45	Рязанская область	КАСИМОВСКИЙ	КЛХ ИМ ЛЕНИНА	267	4241	159,0	10652	3791	236,6	367,4	55,3
38	↓2	Республика Башкортостан	МЕЛЕУЗОВСКИЙ	СПК КЛХ ИМ САЛАВАТА	265	4286	161,7	12223	3337	315,1	433,5	37,5
39	↑11	Чувашская Республика-Чувашия	МОРГАУШСКИЙ	ГУП "ОПХ "УДАРНИК"	264	3636	137,9	9899	5355	266,6	580,9	117,9
40	↓12	Камчатская область	ЕЛИЗОВСКИЙ	ООО СХП "ОВОЩЕВОД"	273	3515	128,6	18731	3657	647,4	804,5	24,3
41	↓4	Нижегородская область	ГОРОДЕЦКИЙ	ОЭПХ "ЗАРЕЧНОЕ" НИИСХ	250	4173	166,9	8031	4677	203,3	486,8	139,4
42	↓18	Челябинская область	АГАПОВСКИЙ	ЗАО "НАРОВЧАТСКОЕ"	177	3447	195,1	10563	4445	271,3	468,4	72,7
44	↓2	Ленинградская область	ВОЛОСОВСКИЙ	ЗАО "ОКТЯБРЬСКИЙ"	227	3810	168,1	8730	4428	211,7	429,5	102,9
45	↑24	Московская область	ДМИТРОВСКИЙ	ЗАО "АГРОФИРМА "БУНЯТИНО"	180	4362	242,3	15538	2229	398,2	464,9	16,7
46	↑8	Республика Татарстан (Татарстан)	КУКМОРСКИЙ	СХПК "ИМЕНИ ВАХИТОВА"	141	4684	333,0	7274	3852	177,5	377,4	112,6
47	↑17	Ярославская область	ЯРОСЛАВСКИЙ	ЗАО "АГРОФИРМА "ПАХМА"	150	2682	178,8	9907	5778	247,7	594,2	139,9
48	↑4	Московская область	КОЛОМЕНСКИЙ	СЗАО "СЕРГИЕВСКОЕ"	348	7452	214,3	20119	1428	416,9	448,8	7,6
49	↑26	Московская область	ДМИТРОВСКИЙ	ГУЧ СОВХОЗ-КОЛЛЕДЖ "ЯХРОМСКИЙ"	203	3856	189,7	11169	2715	279,9	369,8	32,1
50	↓2	Брянская область	КЛИНЦОВСКИЙ	КЛХ "ПРОГРЕСС"	203	4340	213,4	6927	3556	142,3	292,3	105,5
51	↑2	Ленинградская область	ТОСНЕНСКИЙ	ЗАО "ЛЮБАНЬ"	250	4202	168,1	9565	2662	302,0	418,4	38,6
52	↓6	Ленинградская область	ГАТЧИНСКИЙ	СХК "ПЛЕМЕННОЕ ХОЗЯЙСТВО ПЛАМЯ"	373	6739	180,5	8064	2208	304,6	419,5	37,7
53	↑13	Ярославская область	ЯРОСЛАВСКИЙ	СХК "РОДИНА"	100	2733	273,3	9831	4512	293,6	542,7	84,8
54	↑26	Московская область	ПУШКИНСКИЙ	ЗАО "ЗЕЛЕНОГРАДСКОЕ"	197	3070	156,1	9637	3395	412,2	636,4	54,4

Ранг	Изменение рейтинга за год	РЕГИОН	район	Название хозяйства	В среднем за 2002-2004 гг.							
					Посевная площадь, га	Валовой сбор, т	Урожайность, ц/га	Выручка от реализованного картофеля, тыс. руб.	Прибыль от реализованного картофеля, тыс. руб.	Себестоимость реализованного картофеля, руб/ц	Цена реализованного картофеля, руб/ц	Уровень рентабельности реализованного картофеля, %
55	Новое	Томская область	ТОМСКИЙ	ЗАО "ОВОЩЕВОД"	146	4850	332,9	7312	2859	224,5	368,7	64,2
56	Новое	Владимирская область	КИРЖАЧСКИЙ	ТВ "АГРОФИРМА ТИМУШЕВ И КЪ"	349	3492	100,0	8190	3349	241,8	409,1	69,2
57	↓2	Ленинградская область	ВОЛОСОВСКИЙ	ЗАО "ТРУД"	190	3979	209,4	9962	2183	343,9	440,4	28,1
58	↑7	Кемеровская область	БЕЛОВСКИЙ	КПХ ИМЕНИ ИЛЬИЧА	214	3532	165,0	6547	4368	105,8	318,0	200,4
59	↓19	Кемеровская область	КРАПИВИНСКИЙ	СВХ "ШЕВЕЛЕВСКИЙ"	250	4002	160,1	6542	3356	138,1	283,5	105,3
60	↑3	Ленинградская область	ВОЛОСОВСКИЙ	ГП "КАЛОЖИЦЫ"	100	2634	263,4	8084	4696	311,9	744,4	138,6
61	↑16	Иркутская область	УСОЛЬСКИЙ	ЗАО "ЖЕЛЕЗНОДОРОЖНИК"	170	3890	228,8	8041	2603	191,8	283,6	47,9
62	↑5	Тверская область	КАШИНСКИЙ	СХК "КРАСНАЯ ЗВЕЗДА"	190	3520	185,3	7070	3046	259,9	456,7	75,7
64	Новое	Владимирская область	МЕЛЕНКОВСКИЙ	СХК "ИЛЬКИНО"	296	3803	128,5	9191	1696	313,4	384,3	22,6
66	↑29	Новосибирская область	НОВОСИБИРСКИЙ	ЗАО "ПРИОБСКОЕ"	70	2442	348,9	7008	3834	164,6	363,4	120,8
67	Новое	Томская область	ТОМСКИЙ	ООО "АГРОТЕХОВОЩ"	78	2001	255,5	8196	4697	208,3	488,0	134,2
68	↑4	Ленинградская область	ВОЛОСОВСКИЙ	ЗАО "ПЗ "РАБИТИЦЫ"	183	3952	215,6	7322	1767	372,5	491,0	31,8
69	↑6	Ленинградская область	ВСЕВОЛОЖСКИЙ	СПК "ПРИГОРОДНЫЙ"	123	2195	178,0	9095	3204	393,2	607,0	54,4
70	↑4	Сахалинская область	АНИВСКИЙ	ГУСП СОВХОЗ "ЮЖНО-САХАЛИНСКИЙ"	183	3533	192,7	7501	1803	467,6	615,5	31,6
71	↓11	Нижегородская область	ГОРОДЕЦКИЙ	КПХ "КРАСНЫЙ МАЯК"	190	2762	145,4	5682	3698	155,0	444,0	186,4
72	Новое	Приморский край	НАДЕЖДИНСКИЙ	ФСХП N 44 МОСФ	220	2312	105,1	8352	2826	346,2	523,3	51,1
73	Новое	Челябинская область	СОСНОВСКИЙ	ДМУСП "ИСТОК"	257	2858	111,4	8524	1798	342,1	433,6	26,7
74	↓10	Волгоградская область	НИКОЛАЕВСКИЙ	ГУП "ОПХ "РОССИЯ"	128	2418	188,9	7849	2465	275,6	401,8	45,8
75	↓16	Волгоградская область	ГОРОДИЩЕНСКИЙ	ГУП "ОПХ "ОРОШАЕМОЕ"	146	2246	153,8	11996	1923	475,0	565,7	19,1
76	Новое	Республика Татарстан (Татарстан)	КУКМОРСКИЙ	СХПК "УРАЛ"	119	3525	296,2	5752	2107	192,6	303,9	57,8
77	↓4	Удмуртская Республика	ВАВОЖСКИЙ	КООПЕРАТИВ "КОЛХОЗ "КОЛОС"	200	4241	212,0	3955	3011	85,2	357,2	319,0
78	↑5	Томская область	ТОМСКИЙ	АОЗТ "ТОМЬ"	177	4595	260,1	8647	991	298,3	337,0	12,9
79	↑10	Свердловская область	БЕЛОЯРСКИЙ	СПК "ХРОМЦОВО"	217	3182	146,9	5550	2389	267,6	469,8	75,6
80	Новое	Ростовская область	СЕМИКАРАКОРСКИЙ	ООО "ИСТОК-1"	75	2155	287,4	7263	3112	193,7	338,8	75,0
81	Новое	Самарская область	СТАВРОПОЛЬСКИЙ	СХПК "ХРЯЩЕВСКИЙ"	157	2738	174,8	6740	2077	254,2	367,5	44,5
82	↑16	Челябинская область	АРГАЯШСКИЙ	ЗАО "АРГАЗИНСКОЕ"	147	2322	158,3	6156	3045	191,6	379,0	97,9
83	↑1	Калужская область	ХВАСТОВИЧСКИЙ	СПК ИМ КАРЛА МАРКСА	162	2665	164,8	5064	3309	106,8	308,2	188,5

Ранг	Изменение рейтинга за год	РЕГИОН	район	Название хозяйства	В среднем за 2002-2004 гг.							
					Посевная площадь, га	Валовой сбор, т	Урожайность, ц/га	Выручка от реализованного картофеля, тыс. руб.	Прибыль от реализованного картофеля, тыс. руб.	Себестоимость реализованного картофеля, руб/ц	Цена реализованного картофеля, руб/ц	Уровень рентабельности реализованного картофеля, %
84	↑18	Чувашская Республика-Чувашия	БАТЫРЕВСКИЙ	ОАО "АГРОФИРМА ИМЕНИ ЛЕНИНА"	116	2550	220,5	5182	3120	131,5	330,5	151,3
86	↓5	Ленинградская область	ЛУЖСКИЙ	ЗАО "НОВОЕ ВРЕМЯ"	160	2630	164,4	5314	2863	174,2	377,8	116,8
87	↓5	Сахалинская область	КОРСАКОВСКИЙ	ГУСП СОВХОЗ "КОРСАКОВСКИЙ"	137	2303	168,5	6631	2588	478,5	784,8	64,0
88	Новое	Республика Башкортостан	УФИМСКИЙ	ГУП СВХ "ДМИТРИЕВСКИЙ"	275	3682	133,9	4890	1846	241,5	388,0	60,6
89	↑2	Орловская область	СВЕРДЛОВСКИЙ	ЗАО "КУРАКИНСКОЕ"	110	1951	177,4	6425	3385	201,6	426,1	111,3
90	Новое	Чувашская Республика-Чувашия	ВУРНАРСКИЙ	СХПК "ЯНГОРЧИНО"	95	2402	252,9	5743	2626	168,5	310,5	84,2
91	Новое	Республика Мордовия	РУЗАЕВСКИЙ	ГУП РМ "ТЕПЛИЧНОЕ"	100	2358	235,8	6642	1977	234,7	334,2	42,4
92	Новое	Московская область	ЩЕЛКОВСКИЙ	ПК "АГРОФИРМА "ВОСТОК"	92	1799	196,3	7801	2965	368,0	593,6	61,3
93	↓14	Тульская область	КИМОВСКИЙ	СХК "КУДАШЕВО"	86	2025	236,4	5218	3623	102,2	334,4	227,1
94	Новое	Липецкая область	ЛИПЕЦКИЙ	ЗАО "ЗЕРОС"	216	3558	164,7	6072	1222	318,0	398,1	25,2
95	Новое	Челябинская область	АРГАЯШСКИЙ	ЗАО "АКБАШЕВО"	230	3286	142,8	4972	1769	207,5	322,1	55,2
96	Новое	Нижегородская область	ШАТКОВСКИЙ	КЛХ "ГИГАНТ"	157	2459	156,9	5224	2126	228,7	385,7	68,6
97	Новое	Амурская область	ИВАНОВСКИЙ	ФСХП ПОЛЯНОЕ	227	2704	119,1	13624	848	526,7	561,7	6,6
98	Новое	Республика Башкортостан	УФИМСКИЙ	ГУСП СВХ "АЛЕКСЕЕВСКИЙ"	53	1984	372,1	5745	2949	287,0	589,8	105,5
99	↓6	Владимирская область	СОБИНСКИЙ	СХК "СТАВРОВСКИЙ"	187	2371	127,0	5128	2242	168,2	298,9	77,7
100	Новое	Сахалинская область	ТОМАРИНСКИЙ	ЗАО "СОВХОЗ ЗАРЕЧНОЕ"	78	1764	225,2	5759	3570	277,6	730,4	163,1

Рейтинг наиболее крупных и эффективных предприятий по производству овощей открытого грунта в России (Клуб «Овощи -100» 2002–2004 гг.)

Ранг	Изменение рейтинга за год	РЕГИОН	район	Название хозяйства	В среднем за 2002-2004 гг.							
					Посевная площадь, га	Валовой сбор, т	Урожайность, ц/га	Выручка от реализованных овощей, тыс. руб.	Прибыль от реализованных овощей, тыс. руб.	Себестоимость реализованных овощей руб/ц.	Цена реализованных овощей, руб/ц	Уровень рентабельности реализованных овощей, %
1	↑1	Московская область	КОЛОМЕНСКИЙ	СЗАО "СЕРГИЕВСКОЕ"	410	20252	494,0	64232	19985	308,7	448,1	45,2
2	↑1	Московская область	СЕРПУХОВСКИЙ	ЗАО "ДАШКОВКА"	502	19763	393,9	78599	19233	326,7	432,5	32,4
3	↑1	Московская область	ОЗЕРСКИЙ	ЗАО "ОЗЕРЫ"	318	14939	469,3	47989	17600	214,9	339,4	57,9
4	↑1	Ленинградская область	ТОСНЕНСКИЙ	СХК ПЛЕМЗАВОД "ДЕТКОСЕЛЬСКИЙ"	303	13449	444,4	42785	18948	250,8	450,1	79,5
5	↑4	Московская область	ДМИТРОВСКИЙ	ЗАО "АГРОФИРМА "БУНЯТИНО"	357	13288	371,9	50953	13913	323,3	444,8	37,6
6	↑0	Ленинградская область	ВСЕВОЛОЖСКИЙ	ЗАО "ПЛЕМЕННОЙ ЗАВОД ПРИНЕВСКОЕ"	282	14095	500,4	50543	12952	296,2	398,3	34,5
7	↑0	Волгоградская область	ГОРОДИЩЕНСКИЙ	ФГУСП "ПЛЕМЗАВОД "КУЗЬМИЧЕВСКИЙ"	321	11050	344,6	57454	30068	274,9	576,7	109,8
8	↑5	Московская область	СТУПИНСКИЙ	ЗАО "ГОРОДИЩЕ"	219	11590	529,2	36251	13525	209,7	334,5	59,5
9	↑1	Московская область	ЛУХОВИЦКИЙ	ГУП "ПНО ПОЙМА"	202	11301	559,4	35096	15441	179,9	321,2	78,6
10	↑2	Кемеровская область	КЕМЕРОВСКИЙ	ЗАО "БЕРЕГОВОЙ"	229	13355	584,0	38280	6976	403,8	493,8	22,3
11	↑11	Московская область	ДМИТРОВСКИЙ	ОАО "ДМИТРОВСКОЕ"	419	13143	313,7	32727	8003	264,9	350,6	32,4
12	↑2	Московская область	ДМИТРОВСКИЙ	ГУЧ СОВХОЗ-КОЛЛЕДЖ "ЯХРОМСКИЙ"	374	11291	301,6	31338	9969	238,2	349,3	46,6
13	↑7	Московская область	ЛУХОВИЦКИЙ	ПК "ПРИОКСКИЙ"	170	10708	629,9	33192	8463	235,4	316,0	34,2
14	↑2	Тюменская область	ТЮМЕНСКИЙ	ЗАО ФИРМА "ЛУКОЙЛ-КАСКАРА"	448	12383	276,2	35224	5783	333,3	398,8	19,6
15	↑3	Московская область	КАШИРСКИЙ	ТОО "КАШИРСКОЕ"	235	11494	489,1	27277	7073	213,8	288,7	35,0
16	↑1	Свердловская область	БЕЛОЯРСКИЙ	ЗАО АПК "БЕЛОРЕЧЕНСКИЙ"	217	7301	337,0	34547	10332	398,2	568,1	42,7
17	↑7	Новосибирская область	НОВОСИБИРСКИЙ	ЗАО "ПРИОБСКОЕ"	95	7175	755,3	26916	14965	165,2	372,1	125,2
18	↑1	Тюменская область	УПОРОВСКИЙ	ООО "АГРОФИРМА КРИММ"	320	13167	411,5	31441	4533	341,6	399,1	16,8
19	↑2	Московская область	ДМИТРОВСКИЙ	ЗАО "КУЛИКОВО"	343	10802	314,6	21367	7993	247,3	395,1	59,8
20	↑3	Омская область	ОМСКИЙ	СПК "ТЕПЛИЧНЫЙ"	321	12053	375,9	22935	4524	193,8	241,4	24,6
21	Новое	Томская область	ТОМСКИЙ	ООО "АГРОТЕХОВОЩ"	234	5123	219,3	25780	11098	311,4	546,7	75,6
22	↑10	Ленинградская область	ЛОМОНОСОВСКИЙ	ЗАО "ПОБЕДА"	207	7648	370,1	18641	6745	222,1	348,0	56,7
23	↑5	Ростовская область	НЕКЛИНОВСКИЙ	СПК "ПРОГРЕСС"	373	7717	206,7	22771	5015	299,2	383,7	28,2
24	↑7	Калужская область	ФЕРЗИКОВСКИЙ	СВХ ИМ К Э ЦИОЛКОВСКОГО	296	8199	276,7	21544	4130	244,4	302,4	23,7
25	↑5	Московская область	КОЛОМЕНСКИЙ	ЗАО "АКАТЬЕВСКИЙ"	160	6122	382,6	16631	5810	219,9	338,0	53,7
26	Новое	Тюменская область	ТЮМЕНСКИЙ	ОАО "МАЛЬКОВСКОЕ"	155	5705	368,9	16616	3426	254,1	320,1	26,0
27	↑13	Оренбургская область	ОРЕНБУРГСКИЙ	ООО "АГРОФИРМА "ПРОМЫШЛЕННАЯ"	124	3381	272,7	17130	12710	171,6	664,9	287,5
28	↑13	Сахалинская область	АНИВСКИЙ	ГУСП "СОВХОЗ "ТЕПЛИЧНЫЙ"	88	3250	367,9	22249	7132	504,0	741,8	47,2
29	↑6	Камчатская область	ЕЛИЗОВСКИЙ	ООО СХП "ОВОЩЕВОД"	110	3233	294,8	25080	6591	905,9	1228,8	35,6

Ранг	Изменение рейтинга за год	РЕГИОН	район	Название хозяйства	В среднем за 2002-2004 гг.							
					Посевная площадь, га	Валовой сбор, т	Урожайность, ц/га	Выручка от реализованных овощей, тыс. руб.	Прибыль от реализованных овощей, тыс. руб.	Себестоимость реализованных овощей руб/ц.	Цена реализованных овощей, руб/ц	Уровень рентабельности реализованных овощей, %
30	↑8	Челябинская область	КРАСНОАРМЕЙСКИЙ	ОАО СЕЛЬХОЗПРЕДПРИЯТИЕ "КРАСНОАРМЕЙСКОЕ"	93	3811	409,7	14752	5900	273,4	455,6	66,7
31	↑3	Республика Башкортостан	УФИМСКИЙ	ГУСП СВХ "АЛЕКСЕЕВСКИЙ"	94	3814	404,4	13792	6122	320,1	575,5	79,8
32	↑19	Краснодарский край	ТИМАШЕВСКИЙ	ЗАО АФ "РУСЬ"	293	4318	147,5	11251	5533	131,7	259,2	96,8
33	↑0	Свердловская область	Первоуральск	ПК "ПЕРВОУРАЛЬСКИЙ"	170	4893	287,8	15438	3003	343,5	426,5	24,1
34	↑8	Брянская область	БРЯНСКИЙ	СХПК АГРОФИРМА "КУЛЬТУРА"	137	5089	371,5	12177	3083	344,7	461,5	33,9
35	↑1	Челябинская область	АГАПОВСКИЙ	ЗАО "ПЕРВОМАЙСКОЕ"	193	4087	211,4	13268	3766	229,0	319,8	39,6
36	↑7	Иркутская область	УСОЛЬСКИЙ	ОАО "БЕЛОРЕЧЕНСКОЕ"	260	5032	193,3	14824	2728	497,3	609,5	22,6
37	↑11	Кемеровская область	БЕЛОВСКИЙ	АРТ. (К-З) "ВИШНЕВСКИЙ"	121	4874	403,9	13184	2933	286,1	367,9	28,6
38	↑11	Республика Мордовия	РУЗАЕВСКИЙ	ГУП РМ "ТЕПЛИЧНОЕ"	113	4724	419,3	12274	2981	303,4	400,7	32,1
39	↑2	Ленинградская область	ВСЕВОЛОЖСКИЙ	ЗАО "РУЧЬИ"	143	5118	357,0	11081	2932	250,6	340,7	36,0
40	Новое	Приморский край	НАДЕЖДИНСКИЙ	ПООС ВНИИО	236	4272	181,0	14083	2910	302,1	380,7	26,0
41	↑5	Самарская область	СЫЗРАНСКИЙ	ООО "ВЕГА"	83	4138	500,6	8724	4614	153,5	325,8	112,3
42	Новое	Московская область	РАМЕНСКИЙ	ЗАО "ОВОЩЕВОД"	135	3923	290,6	14169	2611	309,0	378,8	22,6
43	Новое	Томская область	ТОМСКИЙ	ЗАО "ОВОЩЕВОД"	107	3868	360,3	8722	4699	212,1	459,8	116,8
44	↑1	Новосибирская область	НОВОСИБИРСКИЙ	ЗАО С/Х ПРЕДПРИЯТИЕ "ЯРКОВСКОЕ"	77	4140	537,6	9080	3098	165,2	250,7	51,8
45	↑16	Московская область	ОЗЕРСКИЙ	ОАО "АГРОФИРМА СОСНОВКА"	81	4777	587,4	10517	2577	186,1	246,5	32,5
46	↑2	Сахалинская область	АНИВСКИЙ	ГУП "КОМСОМОЛЕЦ"	88	3573	407,6	9058	4409	399,5	778,5	94,8
47	↑17	Московская область	ЛЕНИНСКИЙ	ЗАО "СОВХОЗ ИМЕНИ ЛЕНИНА"	51	3191	621,7	10883	4544	260,6	447,4	71,7
48	↑5	Пермская область	ПЕРМСКИЙ	СПК "ТРУЖЕНИК"	155	3374	217,2	11031	3624	269,4	401,2	48,9
49	↑9	Томская область	ТОМСКИЙ	АОЗТ "ТОМЬ"	138	5178	376,2	11390	1728	312,9	368,8	17,9
50	↑7	Республика Татарстан (Татарстан)	ЗЕЛЕНОДОЛЬСКИЙ	ООО "УРАЗЛА"	182	5991	329,8	7112	3126	134,2	239,4	78,4
51	↑4	Краснодарский край	КАНЕВСКИЙ	ААФ ПЛЕМЗАВОД "ПОБЕДА"	184	4070	221,6	8045	3707	253,8	470,6	85,5
52	↑4	Краснодарский край	НОВОКУБАНСКИЙ	СХК "ВОСТОК"	232	5459	235,0	6652	3600	162,5	354,2	118,0
53	↑1	Иркутская область	ИРКУТСКИЙ	МСХП "ТЕПЛИЧНОЕ"	140	3445	246,1	11438	2282	298,0	372,3	24,9
54	↑0	Свердловская область	Екатеринбург	СПК "СВЕРДЛОВСКИЙ"	192	4146	215,9	11045	1761	322,9	384,2	19,0
55	↑24	Курганская область	КЕТОВСКИЙ	ЗАО "КАРТОФЕЛЬ"	121	3576	296,4	8705	2827	198,1	293,4	48,1
56	↑1	Ленинградская область	ВСЕВОЛОЖСКИЙ	СПК "ПРИГОРОДНЫЙ"	147	4340	295,9	10542	1637	307,7	364,2	18,4
57	↑13	Краснодарский край	КАНЕВСКИЙ	ЗАО ПЛЕМЗАВОД "ВОЛЯ"	146	2745	188,4	8276	4254	250,6	515,7	105,8
58	↑11	Саратовская область	ЭНГЕЛЬСКИЙ	ЗАО "ЭНГЕЛЬСКОЕ"	170	4544	267,3	10038	1551	220,9	261,3	18,3

Ранг	Изменение рейтинга за год	РЕГИОН	район	Название хозяйства	В среднем за 2002-2004 гг.							
					Посевная площадь, га	Валовой сбор, т	Урожайность, ц/га	Выручка от реализованных овощей, тыс. руб.	Прибыль от реализованных овощей, тыс. руб.	Себестоимость реализованных овощей руб/ц.	Цена реализованных овощей, руб/ц	Уровень рентабельности реализованных овощей, %
59	↑9	Республика Татарстан (Татарстан)	БУГУЛЬМИНСКИЙ	СВХ "КАРАБАШСКИЙ"	185	3879	209,7	7207	2552	217,8	337,2	54,8
60	Новое	Тульская область	ЛЕНИНСКИЙ	СХК "ПРИУПСКИЕ ЗОРИ"	190	3538	186,5	7568	2017	185,3	252,6	36,3
61	Новое	Пермская область	ПЕРМСКИЙ	ДП "ВЕРХНИЕ МУЛЛЫ"	98	2626	268,0	12138	1685	497,9	578,1	16,1
62	↑25	Краснодарский край	БРЮХОВЕЦКИЙ	АОЗТ "ПОБЕДА"	99	2572	258,9	7166	3560	202,9	403,3	98,7
63	Новое	Кировская область	КИРОВО-ЧЕПЕЦКИЙ	ОАО "АГРОФИРМА КЛЮЧИ"	120	2791	232,6	8462	2240	309,5	421,0	36,0
64	↑12	Нижегородская область	КСТОВСКИЙ	СХК "ЖДАНОВСКИЙ"	333	6233	187,0	9760	871	205,8	225,9	9,8
65	↑10	Вологодская область	ВОЛОГОДСКИЙ	СХПК "ПЛЕМЗАВОД МАЙСКИЙ"	55	2398	438,7	7201	3453	274,2	526,9	92,2
66	Новое	Ленинградская область	ТОСНЕНСКИЙ	ЗАО "АГРОТЕХНИКА"	50	2103	417,9	8175	2995	333,8	526,8	57,8
67	Новое	Волгоградская область	ГОРОДИЩЕНСКИЙ	ООО "СОВХОЗ "КАРПОВСКИЙ"	131	2637	201,8	7780	2383	246,5	355,4	44,2
68	↑24	Омская область	ОМСКИЙ	ЗАО "ОВОЩЕВОД"	106	4199	396,2	7531	1426	266,1	328,2	23,4
69	↑4	Ростовская область	ВЕСЕЛОВСКИЙ	ЗАО "НИВА"	135	3338	247,9	6496	2385	176,9	279,6	58,0
70	↑19	Республика Карелия	ОЛОНЕЦКИЙ	ГУП СОВХОЗ "АГРАРНЫЙ"	81	2881	357,2	7470	1915	231,8	311,7	34,5
71	↑5	Самарская область	ВОЛЖСКИЙ	ЗАО СХП "ЧЕРНОВСКИЙ"	100	3372	337,2	7691	1560	329,3	413,1	25,5
72	↑5	Владимирская область	СОБИНСКИЙ	СХК "СТАВРОВСКИЙ"	159	3059	192,4	6906	1894	221,2	304,8	37,8
73	↑13	Тамбовская область	ТАМБОВСКИЙ	КЛХ ИМ ЛЕНИНА	100	3126	312,6	5240	2675	125,4	256,1	104,3
74	↑2	Ставропольский край	ПРЕДГОРНЫЙ	ЗАО "ВИНСАДСКОЕ"	144	2573	178,3	7549	1852	247,3	327,7	32,5
75	Новое	Волгоградская область	КОТЕЛЬНИКОВСКИЙ	ГУП "ПУТЬ ИЛЬИЧА"	143	1893	132,4	8939	2109	370,7	485,2	30,9
76	↑6	Вологодская область	ВОЛОГОДСКИЙ	СХК КОЛХОЗ "ФЕТИНИНО"	60	2104	350,7	7146	2533	303,8	470,6	54,9
77	Новое	Московская область	СЕРПУХОВСКИЙ	ООО "ВЕСНА"	155	2431	156,8	8799	1511	298,7	360,7	20,7
78	↑10	Московская область	КЛИНСКИЙ	АРТ "ДИНАМО"	145	3496	241,1	7282	1291	376,8	458,0	21,6
79	↑17	Свердловская область	Екатеринбург	ЗАО "ТЕПЛИЧНОЕ"	114	4088	357,5	11163	717	331,4	354,1	6,9
80	↑9	Нижегородская область	АРЗАМАССКИЙ	ОАО "ШАТОВСКОЕ"	150	2061	137,7	6943	2498	229,5	358,4	56,2
81	↑14	Волгоградская область	КОТЕЛЬНИКОВСКИЙ	ГУСП ИМ КРУПСКОЙ	96	1866	193,7	8679	1830	368,0	466,4	26,7
82	Новое	Новосибирская область	КАРАСУКСКИЙ	МУП ИМ ДЗЕРЖИНСКОГО	60	2332	390,9	6313	1798	253,4	354,2	39,8
83	↑16	Волгоградская область	ГОРОДИЩЕНСКИЙ	ООО "ВАРЛАМОВСКОЕ"	157	2725	173,5	7435	1065	234,0	273,1	16,7
84	Новое	Сахалинская область	ТОМАРИНСКИЙ	ЗАО "СОВХОЗ ЗАРЕЧНОЕ"	29	1232	424,8	6861	4532	339,2	999,3	194,6
85	↑9	Ярославская область	ЯРОСЛАВСКИЙ	ЗАО "АГРОФИРМА "ПАХМА"	36	1534	430,1	6409	3026	266,8	505,4	89,4
86	↑3	Тульская область	ЩЕКИНСКИЙ	КЛХ "НОВАЯ ЖИЗНЬ"	37	2929	798,7	4936	1599	145,9	215,8	47,9
87	Новое	Сахалинская область	АНИВСКИЙ	ГУСП СОВХОЗ "ЮЖНО-САХАЛИНСКИЙ"	36	1925	529,9	4845	2570	283,9	604,6	113,0
88	↑8	Нижегородская область	БОГОРОДСКИЙ	ОАО "ЛАКША"	130	3520	270,7	6509	846	209,6	240,9	14,9

Ранг	Изменение рейтинга за год	РЕГИОН	район	Название хозяйства	В среднем за 2002-2004 гг.							
					Посевная площадь, га	Валовой сбор, т	Урожайность, ц/га	Выручка от реализованных овощей, тыс. руб.	Прибыль от реализованных овощей, тыс. руб.	Себестоимость реализованных овощей руб/ц.	Цена реализованных овощей, руб/ц	Уровень рентабельности реализованных овощей, %
89	↑15	Республика Татарстан (Татарстан)	ВЫСОКОГОРСКИЙ	ПСХК "ИДЕЛЬ"	175	5062	289,3	4567	853	177,5	218,3	23,0
90	↑12	Челябинская область	СОСНОВСКИЙ	СХПК "КРАСНОЕ ПОЛЕ"	99	1910	193,9	6858	1511	288,0	369,5	28,3
91	Новое	Республика Башкортостан	УФИМСКИЙ	ГУП СВХ "ДМИТРИЕВСКИЙ"	82	1718	208,7	5519	1981	319,9	498,9	56,0
92	Новое	Астраханская область	КАМЫЗЯКСКИЙ	ООО "НАДЕЖДА-2"	89	2520	284,2	5338	1274	183,3	240,7	31,4
93	Новое	Республика Марий Эл	МЕДВЕДЕВСКИЙ	ОАО "ТЕПЛИЧНОЕ"	59	1769	299,8	5554	1706	254,1	366,7	44,3
94	Новое	Челябинская область	АРГАЯШСКИЙ	ЗАО "АРГАЗИНСКОЕ"	90	1993	221,5	5296	1585	242,0	345,3	42,7
95	↑7	Алтайский край	ПЕРВОМАЙСКИЙ	СХК "ВЕЛИЖАНОВСКИЙ"	108	3464	319,8	8324	533	269,6	288,1	6,8
96	↑2	Удмуртская Республика	МОЖГИНСКИЙ	КПХ "ЗАРЯ"	78	2216	282,9	4825	1503	208,1	302,2	45,2
97	↑16	Нижегородская область	БОГОРОДСКИЙ	ОАО "КАМЕНСКОЕ"	173	2499	144,1	8048	771	362,1	400,4	10,6
98	↑14	Красноярский край	СУХОБУЗИМСКИЙ	ОАО "ПЛЕМЗАВОД ТАЕЖНЫЙ"	94	5074	541,7	13510	295	314,3	321,3	2,2
99	Новое	Волгоградская область	ГОРОДИЩЕНСКИЙ	СПК "КОТЛУБАНЬ"	105	1687	160,7	4736	2364	154,2	307,9	99,6
100	↑9	Московская область	ЛУХОВИЦКИЙ	СХК ИМЕНИ ЛЕНИНА	52	2118	404,7	5429	915	258,7	311,1	20,3

Рейтинг наиболее крупных и эффективных предприятий по производству молока в России (Клуб «Молоко-100» 2002-2004 гг.)

Рейтинг	Изменение рейтинга за год	Республика, край, область	Район	Название хозяйства	В среднем за 2002-2004 гг.							
					Среднегодовое поголовье коров	Валовой надой, т	Удой на фуражную корову, кг	Выручка от реализованного молока и молочных продуктов, тыс. руб.	Прибыль от реализованного молока и молочных продуктов, тыс. руб.	Себестоимость реализованного молока и молочных продуктов, руб/ц	Цена реализованного молока и молочных продуктов, руб/ц	Уровень рентабельности реализованного молока и молочных продуктов, %
1	↑1	Новосибирская область	ОРДЫНСКИЙ	ЗАО ПЛЕМЗАВОД "ИРМЕНЬ"	2369	17611	7433	153953	62625	311,7	554,8	68,6
2	↓1	Московская область	ДОМОДЕДОВСКИЙ	СХПК ПЗ "БАРЫБИНО"	3187	21238	6664	147681	49343	252,9	505,2	50,2
3	0	Красноярский край	НАЗАРОВСКИЙ	ЗАО "НАЗАРОВСКОЕ"	2998	18853	6289	115338	50284	221,8	375,2	77,3
4	↑4	Краснодарский край	ВЫСЕЛКОВСКИЙ	ЗАО "АГРОКОМПЛЕКС"	5644	26267	4654	127013	30946	172,2	390,7	32,2
5	↓1	Вологодская область	ГРЯЗОВЕЦКИЙ	ЗАО ПЛЕМЗАВОД "ЗАРЯ"	2654	19130	7208	131740	29426	237,2	552,7	28,8
6	0	Московская область	ДОМОДЕДОВСКИЙ	СХПК АГРОФИРМА "ПОВАДИНСКАЯ"	2596	16726	6444	110191	39986	243,2	464,9	57,0
7	↓2	Московская область	ЛУХОВИЦКИЙ	ГУП "ПНО ПОЙМА"	2479	15636	6307	106031	38071	233,2	448,3	56,0
8	↓1	Краснодарский край	БРЮХОВЕЦКИЙ	АОЗТ "ПОБЕДА"	2670	16503	6181	79826	28842	172,6	330,6	56,6
9	↑1	Краснодарский край	ДИНСКОЙ	ОАО "ПЛЕМЗАВОД ИМ В.И. ЧАПАЕВА"	2600	13707	5272	72159	33304	187,4	302,7	85,7
10	↓1	Краснодарский край	КАНЕВСКИЙ	ААФ ПЛЕМЗАВОД "ПОБЕДА"	2500	15192	6077	77036	20931	210,2	459,2	37,3
11	↑2	Свердловская область	ИРБИТСКИЙ	КЛХ "РОССИЯ"	1981	12202	6160	72239	28828	209,0	376,8	66,4
12	↑3	Белгородская область	БЕЛГОРОДСКИЙ	КЛХ ИМ ФРУНЗЕ	2500	14161	5664	75678	21549	190,1	407,8	39,8
13	↓1	Вологодская область	ВОЛОГОДСКИЙ	КЛХ "ПЛЕМЗАВОД РОДИНА"	1603	11170	6966	76602	24977	247,4	500,2	48,4
14	0	Московская область	ШАТУРСКИЙ	ФЛ АПК "ШАТУРСКИЙ"	1930	12888	6678	76958	17638	276,3	638,9	29,7
15	↑1	Московская область	ОДИНЦОВСКИЙ	ЗАО ПЛЕМХОЗ "НАРО-ОСАНОВСКИЙ"	1656	10421	6291	80745	20310	266,7	598,9	33,6
16	↓5	Московская область	КОЛОМЕНСКИЙ	СЗАО "СЕРГИЕВСКОЕ"	2213	11377	5141	78844	17878	255,8	593,3	29,3
17	↑4	Красноярский край	КАНСКИЙ	ОАО "ПЛЕМЗАВОД КРАСНЫЙ МАЯК"	1601	10479	6547	57890	28445	197,1	300,7	96,6
18	↑35	Иркутская область	УСОЛЬСКИЙ	ОАО "БЕЛОРЕЧЕНСКОЕ"	2875	10416	3622	103908	17188	342,6	857,8	19,8
19	↓2	Ленинградская область	КИНГИСЕППСКИЙ	ЗАВОД ПЛЕМЕННОЙ ЗАВОД "АГРО-БАЛТ"	1311	11128	8488	69511	16444	224,9	515,2	31,0
20	↓2	Московская область	ДОМОДЕДОВСКИЙ	СХПК-ПЛЕМЗАВОД "РУСЬ"	1515	9743	6433	68015	20061	258,2	546,2	41,8
21	↑7	Кировская область	КУМЕНСКИЙ	СХК ПЛЕМЕННОЙ ЗАВОД "ОКТЯБРЬСКИЙ"	1807	11513	6371	54257	18375	166,8	331,0	51,2
22	↑2	Свердловская область	ИРБИТСКИЙ	КЛХ "УРАЛ"	1796	9679	5390	68936	17397	254,4	570,5	33,8
23	0	Калужская область	ЖУКОВСКИЙ	КЛХ ИМ ЛЕНИНА	1550	9626	6210	55554	21333	206,8	382,1	62,3
24	↓4	Краснодарский край	КАНЕВСКИЙ	ЗАО ПЛЕМЗАВОД "КОЛОС"	2000	12013	6007	45456	22441	168,5	255,9	97,5
25	↑9	Владимирская область	СУЗДАЛЬСКИЙ	СХК ПЛЕМЗАВОД "СТАРОВОРСКИЙ"	1286	10338	8037	50879	21033	206,8	363,9	70,5
26	↑5	Московская область	СТУПИНСКИЙ	ЗАО "ЛЕОНТЬЕВО"	1451	9092	6267	58616	17592	240,3	504,5	42,9
27	↑5	Вологодская область	ЧЕРЕПОВЕЦКИЙ	ООО "ОКТЯБРЬСКОЕ"	2708	11683	4314	65645	12101	206,1	504,2	22,6
28	↓3	Ленинградская область	КИНГИСЕППСКИЙ	ЗАО "ОПОЛЬЕ"	1546	9737	6298	59059	14865	229,9	516,0	33,6

Рейтинг	Изменение рейтинга за год	Республика, край, область	Район	Название хозяйства	В среднем за 2002-2004 гг.							
					Среднегодовое поголовье коров	Валовой надой, т	Удой на фуражную корову, кг	Выручка от реализованного молока и молочных продуктов, тыс. руб.	Прибыль от реализованного молока и молочных продуктов, тыс. руб.	Себестоимость реализованного молока и молочных продуктов, руб/ц	Цена реализованного молока и молочных продуктов, руб/ц	Уровень рентабельности реализованного молока и молочных продуктов, %
29	↓3	Ленинградская область	ПРИОЗЕРСКИЙ	ЗАО "ПЛЕМЕННОЙ ЗАВОД "ГРАЖДАНСКИЙ"	1064	9323	8765	55992	16119	213,6	456,3	40,4
30	0	Вологодская область	ГРЯЗОВЕЦКИЙ	КЛХ "ИМ 50-ЛЕТИЯ СССР"	1329	8888	6686	53864	17208	217,2	443,4	46,9
31	↓4	Краснодарский край	КАЛИНИНСКИЙ	ПК "ОКТЯБРЬ"	2723	13682	5024	59833	11126	159,2	388,8	22,8
32	↑6	Свердловская область	КАМЕНСКИЙ	ОАО "КАМЕНСКОЕ"	1653	8563	5179	54628	16756	234,2	487,1	44,2
33	↑7	Московская область	ПУШКИНСКИЙ	ЗАО "ЗЕЛЕНГРАДСКОЕ"	1045	8089	7738	61795	16300	265,5	586,4	35,8
34	↓12	Краснодарский край	НОВОКУБАНСКИЙ	ПК СХК КОЛХОЗ "РОДИНА"	2363	12519	5297	58465	10861	167,4	409,0	22,8
35	↑27	Орловская область	ОРЛОВСКИЙ	ЗАО "МАСЛОВО"	2297	8596	3743	44431	24784	195,0	258,7	126,1
36	↓7	Смоленская область	ГАГАРИНСКИЙ	СХК КОЛХОЗ-ПЛЕМЗАВОД "РАДИЩЕВО"	1849	9045	4892	49635	15772	195,3	399,7	46,6
37	↓4	Краснодарский край	КРАСНОАРМЕЙСКИЙ	ГП ИМ МАЙСТРЕНКО "КРАСНОАРМЕЙСКИЙ"	1600	9669	6043	43568	17067	174,4	318,2	64,4
38	↑8	Кировская область	КИРОВО-ЧЕПЕЦКИЙ	ООО "АГРОФИРМА "ДВУРЕЧЬЕ"	1895	7887	4163	46487	21787	216,6	345,3	88,2
39	↑12	Московская область	ПОДОЛЬСКИЙ	ФГУП ЭКСПЕРИМЕНТАЛЬНОЕ ХОЗ-ВО "КЛЕНОВО-ЧЕГОДАЕВО"	1125	6694	5950	61306	20082	308,2	621,8	48,7
40	Новое	Вологодская область	ГРЯЗОВЕЦКИЙ	КЛХ "АВРОРА"	1091	8361	7666	51581	14980	231,5	492,7	40,9
41	↓5	Владимирская область	ЮРЬЕВ-ПОЛЬСКИЙ	СХК "ШИХОБАЛОВО"	1712	9062	5292	50515	13212	200,6	444,4	35,4
42	↑14	Краснодарский край	ЩЕРБИНОВСКИЙ	КЛХ "ЗНАМЯ ЛЕНИНА"	1405	8330	5927	43626	20363	199,8	319,6	87,5
43	↑6	Краснодарский край	НОВОПОКРОВСКИЙ	СПК КЛХ "ЛЕНИНСКИЙ ПУТЬ"	1805	8863	4910	39853	20625	177,4	256,7	107,3
44	↓7	Краснодарский край	КАНЕВСКИЙ	ЗАО ПЛЕМЗАВОД "УРОЖАЙ"	2000	10738	5368	37922	17984	150,6	237,5	90,2
45	↑7	Ставропольский край	КОЧУБЕЕВСКИЙ	СХК КОЛХОЗ-ПЛЕМЗАВОД "КАЗЬМИНСКИЙ"	1251	7645	6111	49053	16720	174,2	344,5	51,7
46	↓5	Ленинградская область	ПРИОЗЕРСКИЙ	ЗАО ПЛЕМЕННОЙ ЗАВОД "ПЕТРОВСКИЙ"	992	8057	8122	51759	12981	223,2	501,7	33,5
47	↑17	Омская область	ПАВЛОГРАДСКИЙ	ЗАО "НИВА"	1737	8740	5032	44737	13846	176,9	366,4	44,8
48	↑2	Ленинградская область	ВОЛОСОВСКИЙ	ЗАО "ГОМОНТОВО"	1173	8306	7079	50877	12508	212,1	480,0	32,6
49	↑11	Ленинградская область	ВОЛОСОВСКИЙ	ЗАО "ПЗ "РАБИТИЦЫ"	904	7691	8511	50573	13138	231,9	515,0	35,1
50	↑8	Краснодарский край	КАНЕВСКИЙ	ЗАО "ДРУЖБА"	1900	9469	4984	45243	11234	204,1	460,3	33,0
51	↓16	Московская область	ВОСКРЕСЕНСКИЙ	ФГУП "ПЗ "АЧКАСОВО"	1675	8424	5030	48425	11893	205,3	464,7	32,6
52	↑18	Красноярский край	УЖУРСКИЙ	ЗАО "СОЛГОНСКОЕ"	1441	7954	5521	41219	18326	184,3	307,1	80,0
53	↑2	Краснодарский край	КАНЕВСКИЙ	ЗАО АФП "НИВА"	1514	8788	5804	42114	12619	193,3	406,1	42,8
54	↓7	Ленинградская область	СЛАНЦЕВСКИЙ	ЗАО "РОДИНА"	1107	6766	6110	48294	16402	253,8	502,9	51,4

Рейтинг	Изменение рейтинга за год	Республика, край, область	Район	Название хозяйства	В среднем за 2002-2004 гг.							
					Среднегодовое поголовье коров	Валовой надой, т	Удой на фуражную корову, кг	Выручка от реализованного молока и молочных продуктов, тыс. руб.	Прибыль от реализованного молока и молочных продуктов, тыс. руб.	Себестоимость реализованного молока и молочных продуктов, руб/ц	Цена реализованного молока и молочных продуктов, руб/ц	Уровень рентабельности реализованного молока и молочных продуктов, %
55	↑33	Краснодарский край	ГУЛЬКЕВИЧСКИЙ	ГУП ОПХ ПЛЕМЗАВОД "КУБАНЬ"	1890	9856	5215	44079	10168	175,0	403,9	30,0
56	↑3	Вологодская область	ВОЛОГОДСКИЙ	СХПК "АГРОФИРМА КРАСНАЯ ЗВЕЗДА"	1161	7476	6439	47136	13081	221,8	480,7	38,4
57	↓9	Московская область	ЛОТОШИНСКИЙ	СПК "КОЛХОЗ "ЗАВЕТЫ ИЛЬИЧА"	1299	7990	6149	44816	12222	200,8	438,1	37,5
58	↓4	Вологодская область	ВОЛОГОДСКИЙ	СХПК "ПЛЕМЗАВОД МАЙСКИЙ"	1607	10224	6364	60688	7787	207,8	543,3	14,7
59	↓14	Ярославская область	ЯРОСЛАВСКИЙ	ГУП "ПЛЕМЕННОЙ ЗАВОД ИМЕНИ ДЗЕРЖИНСКОГО"	1400	7327	5233	48347	12885	218,1	480,0	36,3
60	↓21	Московская область	РАМЕНСКИЙ	ЗАО "ПХ "ЧУЛКОВСКОЕ"	1111	7818	7035	51631	10595	242,0	577,0	25,8
61	↑10	Краснодарский край	ГУЛЬКЕВИЧСКИЙ	ПЛЕМЕННОЙ ЗАВОД - КЛХ "НАША РОДИНА"	1650	8285	5021	39800	15732	216,9	393,4	65,4
62	↓20	Краснодарский край	БРЮХОВЕЦКИЙ	СПК "НИВА КУБАНИ"	1919	10313	5375	49119	8714	170,8	421,5	21,6
63	↓2	Ульяновская область	МЕЛЕКЕССКИЙ	СХЖ ИМ Н К КРУПСКОЙ	1600	8416	5260	42699	11975	185,5	400,5	39,0
64	↓7	Вологодская область	ВОЛОГОДСКИЙ	СПК "ПЛЕМКОЛХОЗ "ПРИГОРОДНЫЙ"	1388	7472	5382	44816	11693	211,9	469,9	35,3
65	↑9	Краснодарский край	НОВОКУБАНСКИЙ	ЗАО "ХУТОРОК"	1600	9479	5924	41846	10109	173,0	393,7	31,9
66	↑7	Новосибирская область	КОЧЕНЕВСКИЙ	ФГУП "ПКЗ "ЧИКСКИЙ"	1722	7493	4350	39753	15647	194,1	353,0	64,9
67	↓4	Брянская область	СТАРОДУБСКИЙ	СПК "КРАСНЫЙ ОКТЯБРЬ"	1256	8721	6944	46774	9271	188,6	453,6	24,7
68	↑16	Челябинская область	ЕТКУЛЬСКИЙ	АОЗТ ПРЕДПРИЯТИЕ "КОЕЛГИНСКОЕ"	1799	8010	4452	40652	12213	200,8	421,4	42,9
69	↓25	Ленинградская область	КИНГИСЕППСКИЙ	ЗАО "КОТЕЛЬСКОЕ"	1296	7978	6157	41885	11060	209,3	462,1	35,9
70	↑2	Вологодская область	ВОЛОГОДСКИЙ	СХПК "ПЕРЕДОВОЙ"	1183	7366	6227	40959	11444	199,5	431,3	38,8
71	↑9	Красноярский край	СУХОБУЗИМСКИЙ	ОАО "ПЛЕМЗАВОД ТАЕЖНЫЙ"	936	5929	6335	57824	11514	323,0	776,1	24,9
72	↑3	Челябинская область	ЧЕБАРКУЛЬСКИЙ	СХПК "ЧЕБАРКУЛЬСКИЙ"	2036	7383	3626	39198	12171	191,6	396,4	45,0
73	↓4	Ленинградская область	ГАТЧИНСКИЙ	СХЖ "ПЛЕМЕННОЕ ХОЗЯЙСТВО ПЛАМЯ"	931	6489	6967	51332	9628	220,3	536,8	23,1
74	Новое	Вологодская область	СОКОЛЬСКИЙ	ОАО "ВОЛОГОДСКИЙ КАРТОФЕЛЬ"	2589	10548	4074	50008	6952	173,0	446,7	16,1
75	↑7	Ленинградская область	ВОЛХОВСКИЙ	ЗАО "ЗАРЕЧЬЕ"	1165	6663	5718	44973	10182	237,8	551,9	29,3
76	↓33	Московская область	СЕРГИЕВО-ПОСАДСКИЙ	ЗАО "ПОБЕДА"	1487	8449	5682	39743	9472	198,4	453,3	31,3
77	↑17	Алтайский край	ПЕТРОПАВЛОВСКИЙ	АСКФХ "АНУЙСКОЕ"	1297	5327	4106	62115	16208	419,3	929,7	35,3
78	Новое	Тюменская область	ТЮМЕНСКИЙ	ЗАО "УСПЕНСКОЕ"	1431	7236	5055	39687	10259	200,6	446,3	34,9
79	↑6	Омская область	МАРЬЯНОВСКИЙ	ФГУП ПКЗ "ОМСКИЙ"	1700	7500	4412	32937	14263	168,0	285,8	76,4
80	Новое	Пермская область	КУНГУРСКИЙ	ООО АГРОФИРМА "ТРУД"	1247	6349	5091	41407	11420	224,2	487,0	38,1
81	↓14	Ленинградская область	ГАТЧИНСКИЙ	ЗАО "НИВА-1"	872	6983	8005	38519	11198	197,4	420,1	41,0
82	↓14	Московская область	МЫТИЩИНСКИЙ	АОЗТ "СХП "МЕНЖИНЕЦ"	732	5799	7925	50894	10211	311,7	747,6	25,1

Рейтинг	Изменение рейтинга за год	Республика, край, область	Район	Название хозяйства	В среднем за 2002-2004 гг.							
					Среднегодовое поголовье коров	Валовой надой, т	Удой на фуражную корову, кг	Выручка от реализованного молока и молочных продуктов, тыс. руб.	Прибыль от реализованного молока и молочных продуктов, тыс. руб.	Себестоимость реализованного молока и молочных продуктов, руб/ц	Цена реализованного молока и молочных продуктов, руб/ц	Уровень рентабельности реализованного молока и молочных продуктов, %
83	↑14	Свердловская область	Первоуральск	СПК "БИТИМСКИЙ"	968	5485	5668	45202	13781	298,7	622,9	43,9
84	↑5	Владимирская область	СОБИНСКИЙ	СПК ИМ.ЛЕНИНА	808	6328	7835	34842	14948	205,3	351,7	75,1
85	Новое	Владимирская область	МЕЛЕНКОВСКИЙ	СХК "ИЛЬКИНО"	930	6120	6580	37596	13501	212,6	408,7	56,0
86	↓21	Мурманская область	КОЛЬСКИЙ	ГУП "ТУЛОМА"	866	6211	7174	68370	7337	383,8	1027,7	12,0
87	Новое	Ленинградская область	ВСЕВОЛОЖСКИЙ	ЗАО "ПЛЕМЕННОЙ ЗАВОД ПРИНЕВСКОЕ"	898	7057	7856	43483	7757	238,9	588,7	21,7
88	Новое	Пермская область	НЫТВЕНСКИЙ	АКХ "ШЕРЬЯ"	1029	6629	6444	32060	14624	176,8	288,5	83,9
89	↓10	Краснодарский край	ЛЕНИНГРАДСКИЙ	ЗАО "КУБАНЬ"	1703	8582	5040	37295	7959	162,9	384,4	27,1
90	Новое	Краснодарский край	ТИМАШЕВСКИЙ	ЗАО АФ "РУСЬ"	1450	8472	5843	40601	7219	171,7	423,5	21,6
91	↓14	Ленинградская область	ВОЛОСОВСКИЙ	ЗАО "ПЛЕМЗАВОД "ЛЕНИНСКИЙ ПУТЬ"	846	6989	8264	39535	8483	199,0	469,0	27,3
92	↓2	Ленинградская область	ПРИОЗЕРСКИЙ	ЗАО "ПЛЕМЕННОЕ ХОЗЯЙСТВО ПЕРВОМАЙСКОЕ"	1129	7233	6406	46906	6970	224,1	572,3	17,5
93	Новое	Красноярский край	УЖУРСКИЙ	СПК "АНДРОНОВСКОЕ"	1601	7515	4694	34839	8712	158,0	355,4	33,3
94	↑4	Ленинградская область	ВОЛХОВСКИЙ	ФГУП "ПЗ "НОВОЛАДОЖСКИЙ"	922	6253	6782	37593	9421	212,6	477,9	33,4
95	↑4	Свердловская область	БОГДАНОВИЧСКИЙ	КЛХ ИМ СВЕРДЛОВА	1165	6207	5330	32568	12571	194,0	357,3	62,9
96	Новое	Ярославская область	ЯРОСЛАВСКИЙ	ЗАО "АГРОФИРМА "ПАХМА"	827	5464	6610	41800	11366	273,2	596,8	37,3
97	↓11	Краснодарский край	КАНЕВСКИЙ	ЗАО ПЛЕМЗАВОД "ВОЛЯ"	1280	7970	6227	35748	7687	178,5	420,4	27,4
98	↑2	Ленинградская область	ВОЛХОВСКИЙ	ЗАО "ВОЛХОВСКОЕ"	996	5651	5672	38105	11766	243,2	504,3	44,7
99	↓8	Ленинградская область	ВОЛОСОВСКИЙ	ЗАО "ТРУД"	981	6379	6500	37234	8824	207,7	475,5	31,1
100	Новое	Свердловская область	АЛАПАЕВСКИЙ	КЛХ "АЛАПАЕВСКИЙ"	1950	7025	3603	37036	7682	181,2	430,8	26,2

Рейтинг наиболее крупных и эффективных предприятий по производству говядины в России (Клуб «Говядина-100» 2002-2004 гг.)

Рейтинг	Изменение рейтинга за год	Республика, край, область	Район	Наименование хозяйства	В среднем за 2002-2004 гг.						
					Поголовье на откорме	Получено прироста живой массы, т	Выручка от реализованного мяса, тыс. руб.	Прибыль от реализованного мяса, тыс. руб.	Себестоимость реализованного мяса, руб/л	Цена реализованного мяса, руб/л	Уровень рентабельности реализованного мяса, %
1	0	Воронежская область	ЛИСКИНСКИЙ	ОАО "МАЯК"	13789	4798	171047	47990	2003	2784	39,0
2	0	Орловская область	МЦЕНСКИЙ	ОАО "АГРОФИРМА МЦЕНСКАЯ"	10343	3840	182154	20168	2412	2712	12,5
3	↑3	Красноярский край	НАЗАРОВСКИЙ	ЗАО "НАЗАРОВСКОЕ"	8949	1987	79059	19601	2057	2735	33,0
4	↓1	Московская область	ЛОТОШИНСКИЙ	ГУП МО "СОВХОЗ ИМЕНИ КИРОВА"	10453	2552	84053	9713	2495	2821	13,1
5	↑2	Алтайский край	БИЙСКИЙ	ГУП "ПРОМЫШЛЕННЫЙ"	6394	1658	105145	12309	2245	2542	13,3
6	Новое	Краснодарский край	ВЫСЕЛКОВСКИЙ	ЗАО "АГРОКОМПЛЕКС"	15125	3508	102727	5606	2493	2637	5,8
7	↓3	Воронежская область	ХОХОЛЬСКИЙ	ОАО "ЮБИЛЕЙНОЕ"	7088	1933	73085	10085	2254	2615	16,0
8	↑2	Белгородская область	ЯКОВЛЕВСКИЙ	ООО "КУСТОВОЕ"	7629	1887	52172	17770	1699	2576	51,7
9	↓4	Пермская область	КУНГУРСКИЙ	ФГУП "АГРОКОМПЛЕКС "КУНГУРСКИЙ"	7624	2113	73401	7667	2749	3069	11,7
10	↓1	Воронежская область	ЛИСКИНСКИЙ	СПК "ЛИСКИНСКИЙ"	7863	1677	52150	15062	1868	2627	40,6
11	↓3	Тверская область	БЕЖЕЦКИЙ	ГУП "ЗАРЕЧЕНСКОЕ"	5938	1841	84196	4943	2615	2778	6,2
12	0	Орловская область	ВЕРХОВСКИЙ	ЗАО "СЛАВЯНСКОЕ"	5333	1488	43135	12825	1727	2458	42,3
13	Новое	Белгородская область	КРАСНОГВАРДЕЙСКИЙ	ОАО "ЗАСОСЕНСКАЯ НИВА"	9534	2155	64474	3733	2283	2423	6,1
14	↑4	Красноярский край	УЖУРСКИЙ	ЗАО "ИСКРА"	5599	1171	52351	7901	3199	3768	17,8
15	↓2	Белгородская область	ГУБКИНСКИЙ	ЗАО "НИКАНОРОВСКОЕ"	6557	1471	49593	7229	2107	2466	17,1
16	Новое	Республика Татарстан (Татарстан)	АЛЬМЕТЬЕВСКИЙ	ОАО ИМ Н Е ТОКАРЛИКОВА	5806	1753	53191	4490	2466	2693	9,2
17	0	Республика Марий Эл	ЗВЕНИГОВСКИЙ	СОВХОЗ "ЗВЕНИГОВСКИЙ"	2022	736	93678	18575	2960	3692	24,7
18	↓4	Белгородская область	БЕЛГОРОДСКИЙ	ЗАО "КОЛОС"	4834	1270	40307	8077	1965	2458	25,1
19	↓3	Краснодарский край	БРЮХОВЕЦКИЙ	АОЗТ "ПОБЕДА"	5871	1324	25474	7843	1768	2555	44,5
20	0	Краснодарский край	УСТЬ-ЛАБИНСКИЙ	ООО ВАСЮРИНСКИЙ МПК	2232	725	69293	10490	3283	3868	17,8
21	↓2	Новосибирская область	ОРДЫНСКИЙ	ЗАО ПЛЕМЗАВОД "ИРМЕНЬ"	4567	1162	40463	3260	2957	3216	8,8
22	↑1	Орловская область	ЛИВЕНСКИЙ	ОАО АГРОФИРМА "ЛИВЕНСКОЕ МЯСО"	3009	843	36669	4277	2459	2783	13,2
23	↓8	Краснодарский край	НОВОКУБАНСКИЙ	ПК СХК КОЛХОЗ "РОДИНА"	5872	1317	31954	2317	2241	2416	7,8
24	↓3	Кировская область	КУМЕНСКИЙ	СХК ПЛЕМЕННОЙ ЗАВОД "ОКТЯБРЬСКИЙ"	4093	947	24607	3411	2303	2673	16,1
25	↓3	Кировская область	СЛОБОДСКОЙ	СХК "СЛОБОДСКОЙ"	3122	834	35117	2965	2475	2703	9,2
26	↑2	Краснодарский край	ЩЕРБИНОВСКИЙ	КЛХ "ЗНАМЯ ЛЕНИНА"	3460	856	20821	2551	2053	2340	14,0
27	↑17	Саратовская область	МАРКОВСКИЙ	ЗАО "ПЛЕМЗАВОД "ТРУДОВОЙ"	4310	565	24507	5804	2274	2980	31,0
28	↑10	Красноярский край	УЖУРСКИЙ	ЗАО "СОЛГОНСКОЕ"	3388	787	18662	2261	1872	2130	13,8

Рейтинг	Изменение рейтинга за год	Республика, край, область	Район	Наименование хозяйства	В среднем за 2002-2004 гг.						
					Поголовье на откорме	Получено прироста живой массы, т	Выручка от реализованного мяса, тыс. руб.	Прибыль от реализованного мяса, тыс. руб.	Себестоимость реализованного мяса, руб/д	Цена реализованного мяса, руб/д	Уровень рентабельности реализованного мяса, %
29	↑2	Ростовская область	ЗИМОВНИКОВСКИЙ	ГОСПЛЕМКОНЗАВОД "ЗИМОВНИКОВСКИЙ"	2717	553	22701	3771	2324	2787	19,9
30	↓4	Кировская область	КОТЕЛЬНИЧСКИЙ	СХК КЛХ "ПУТЬ ЛЕНИНА"	3285	680	16518	3686	1770	2278	28,7
31	↓4	Новосибирская область	КРАСНОЗЕРСКИЙ	ГУП ПЛЕМЗАВОД ОПХ "САДОВСКОЕ"	2303	481	22961	8776	1646	2665	61,9
32	Новое	Пермская область	ЕЛОВСКИЙ	ООО "ЗОЛОТОЙ ТЕЛЕНОК"	2067	482	26347	5663	2534	3227	27,4
33	↑4	Алтайский край	ПЕТРОПАВЛОВСКИЙ	АСКФХ "АНУЙСКОЕ"	4254	692	14522	3632	1946	2595	33,4
34	0	Брянская область	СТАРОДУБСКИЙ	СПК "КРАСНЫЙ ОКТЯБРЬ"	2707	647	17051	1678	2074	2301	10,9
35	↑1	Удмуртская Республика	ВАВОЖСКИЙ	КООП "УДМУРТИЯ"	2403	554	15135	3436	2161	2795	29,4
36	↑4	Кировская область	СУНСКИЙ	СХК "БОЛЬШЕВИК"	2576	516	14824	4585	1905	2758	44,8
37	↑4	Тверская область	ЛЕСНОЙ	К-З "АВАНГАРД"	2210	424	19592	4673	2134	2802	31,3
38	↑1	Краснодарский край	ГУЛЬКЕВИЧСКИЙ	ПЛЕМЕННОЙ ЗАВОД - КЛХ "НАША РОДИНА"	3094	668	16228	1185	2327	2510	7,9
39	↑4	Омская область	НОВОВАРШАВСКИЙ	СПК "ЕРМАК"	3265	696	13754	1615	1995	2261	13,3
40	Новое	Краснодарский край	НОВОКУБАНСКИЙ	КЛХ ИМ ЛЕНИНА	4306	877	16000	804	2163	2277	5,3
41	↑13	Краснодарский край	КРАСНОАРМЕЙСКИЙ	ГП ИМ МАЙСТРЕНКО "КРАСНОАРМЕЙСКИЙ"	3875	752	15011	1025	2244	2408	7,3
42	↓7	Пензенская область	СОСНОВОБОРСКИЙ	СПК "СЮЗЮМСКИЙ"	1969	403	21307	3439	2122	2530	19,2
43	↑26	Омская область	ПАВЛОГРАДСКИЙ	ЗАО "НИВА"	5253	873	20266	646	2171	2243	3,3
44	↑2	Тамбовская область	ТАМБОВСКИЙ	ЗАВОД "ПРИГОРОДНЫЙ"	2317	477	14877	2862	2276	2818	23,8
45	↓15	Волгоградская область	СУРОВИКИНСКИЙ	ПЛЕМЗАВОД-КОЛХОЗ ИМ ЛЕНИНА	4803	438	17422	2211	1905	2182	14,5
46	↓4	Тамбовская область	РАСКАЗОВСКИЙ	ЗАО "РАСКАЗОВСКОЕ"	2037	431	19698	1576	2481	2697	8,7
47	Новое	Саратовская область	МАРКОВСКИЙ	ЗАО "АГРОФИРМА "ВОЛГА"	3211	595	13937	1249	2084	2290	9,8
48	Новое	Тульская область	АЛЕКСИНСКИЙ	СХК "АВАНГАРД"	2808	563	17587	785	2547	2666	4,7
49	↑1	Удмуртская Республика	ВАВОЖСКИЙ	КООПЕРАТИВ "КОЛХОЗ "КОЛОС"	2718	534	11119	2056	1810	2221	22,7
50	↑2	Челябинская область	КАРТАЛИНСКИЙ	ТОО "ВАРШАВСКОЕ"	2652	363	17838	3386	2478	3058	23,4
51	↓2	Брянская область	БРАСОВСКИЙ	СПК "СТОЛБОВСКИЙ ИМ. СТОЛЯРОВА"	1690	364	20108	1869	2432	2681	10,2
52	↑4	Омская область	КРУТИНСКИЙ	ЗАО ИМ.КИРОВА	2813	568	12041	925	1896	2053	8,3
53	Новое	Рязанская область	СТАРОЖИЛОВСКИЙ	КЛХ "ШЕЛКОВСКОЙ"	2436	476	11926	1352	2068	2332	12,8
54	↓7	Краснодарский край	НОВОКУБАНСКИЙ	ЗАО КСП "КУБАНЬ"	2093	411	13536	1524	2428	2736	12,7
55	↓10	Ульяновская область	ВЕШКАЙМСКИЙ	СПК ИМ КАЛИНИНА	2267	390	13315	2057	1882	2226	18,3
56	Новое	Белгородская область	РОВЕНЬСКИЙ	КЛХ "СОВЕТСКАЯ РОССИЯ"	3024	480	15524	704	2263	2371	4,7
57	↑1	Краснодарский край	НОВОКУБАНСКИЙ	ЗАО "ХУТОРОК"	3541	747	12388	583	2042	2143	4,9
58	↑7	Красноярский край	КРАСНОТУРАНСКИЙ	ЗАО ПЛЕМЗАВОД "КРАСНОТУРАНСКИЙ"	2019	463	12652	886	2210	2376	7,5
59	↓2	Липецкая область	ЛЕБЕДЯНСКИЙ	ЗАО "АГРОФИРМА ИМЕНИ 15 ЛЕТ ОКТЯБРЯ"	1953	390	11193	3116	1853	2568	38,6

Рейтинг	Изменение рейтинга за год	Республика, край, область	Район	Наименование хозяйства	В среднем за 2002-2004 гг.						
					Поголовье на откорме	Получено прироста живой массы, т	Выручка от реализованного мяса, тыс. руб.	Прибыль от реализованного мяса, тыс. руб.	Себестоимость реализованного мяса, руб/д	Цена реализованного мяса, руб/д	Уровень рентабельности реализованного мяса, %
60	↓7	Оренбургская область	ТАШЛИНСКИЙ	ЗАО "СТЕПНОЕ"	3004	482	10950	987	1889	2077	9,9
61	↓6	Алтайский край	НЕМЕЦКИЙ НАЦИОНАЛЬНЫЙ	АРТ "СТЕПНОЙ"	2955	472	10933	1069	2051	2274	10,8
62	↑2	Кировская область	ЗУЕВСКИЙ	СХК ПЛЕМЗАВОД "СОКОЛОВКА"	1726	394	10592	3529	1684	2525	50,0
63	↓3	Тверская область	СОНКОВСКИЙ	СХК "КРАСНЫЙ ОКТЯБРЬ"	2581	393	10865	2396	1961	2515	28,3
64	↓16	Краснодарский край	КАНЕВСКИЙ	ЗАО ПЛЕМЗАВОД "ВОЛЯ"	3114	576	9257	1514	1800	2151	19,6
65	↓14	Новосибирская область	БАРАБИНСКИЙ	СХК "КОЛХОЗ БАРАБИНСКИЙ"	3718	526	10132	848	1757	1917	9,1
66	↓7	Новосибирская область	ВЕНГЕРОВСКИЙ	ЗАО "ТАРТАССКОЕ"	3371	429	9934	1216	1799	2050	13,9
67	↑11	Нижегородская область	ГАГИНСКИЙ	СПК ИМ.К. МАРКСА	1851	487	8344	2489	1790	2550	42,5
68	0	Саратовская область	МАРКОВСКИЙ	ЗАО "ПЗ "МЕЛИОРТОР"	2410	404	8932	2035	1965	2545	29,5
69	↓3	Кировская область	ВЕРХОШИЖЕМСКИЙ	ОАО "АФ СРЕДНЕИВКИНО"	1585	356	10624	1348	2330	2669	14,5
70	Новое	Удмуртская Республика	УВИНСКИЙ	СПК "СВОБОДА"	2303	490	10708	477	2113	2212	4,7
71	Новое	Новосибирская область	КОЧКОВСКИЙ	ОГУП "ЧЕРНОВСКОЕ"	3325	517	14872	280	1924	1961	1,9
72	↓2	Омская область	МОСКАЛЕНСКИЙ	КЛХ "РОДНАЯ ДОЛИНА"	3167	463	8675	667	1880	2036	8,3
73	0	Иркутская область	АЛАРСКИЙ	СХК "КОЛХОЗ СТРАНА СОВЕТОВ"	2474	363	9246	987	2130	2385	12,0
74	↓7	Новосибирская область	БАРАБИНСКИЙ	СПК "КОЛХОЗ ТАСКАЕВСКИЙ"	2866	403	8674	790	1920	2112	10,0
75	0	Псковская область	Псковский	СПК (КОЛХОЗ) "ПЕРЕДОВИК"	1861	321	9654	1095	2386	2691	12,8
76	Новое	Омская область	МОСКАЛЕНСКИЙ	СПК "БОЛЬШЕВИК"	2847	389	8977	508	1864	1975	6,0
77	↓6	Новосибирская область	КРАСНОЗЕРСКИЙ	ОАО "ЗАРЯ"	2167	364	7726	1121	1818	2127	17,0
78	↑2	Республика Татарстан (Татарстан)	НУРЛАТСКИЙ	СХК ИМЕНИ СИНДРЯКОВА	1332	263	9928	2697	2352	3229	37,3
79	↑14	Свердловская область	Екатеринбург	ГУП "СОСНОВСКОЕ"	927	221	32790	2628	4587	4986	8,7
80	Новое	Республика Башкортостан	ЧЕКМАГУШЕВСКИЙ	СХК "БАЗЫ"	891	251	10597	2711	2027	2724	34,4
81	↓5	Кировская область	ЗУЕВСКИЙ	СХК ПЛЕМЕННОЙ ЗАВОД "НОВЫЙ"	1465	324	8470	635	2012	2175	8,1
82	Новое	Оренбургская область	ТАШЛИНСКИЙ	ЗАО ИМ КАЛИНИНА	2097	366	8636	403	2050	2151	4,9
83	↑12	Омская область	ПОЛТАВСКИЙ	СПК "БОЛЬШЕВИК"	2062	363	7334	715	2091	2316	10,8
84	↑2	Смоленская область	НОВОДУГИНСКИЙ	ГУП ПЛЕМЗАВОД "РАССВЕТ"	1850	315	7848	754	2029	2244	10,6
85	Новое	Новосибирская область	БАГАНСКИЙ	ОАО "НАДЕЖДА"	2684	340	8090	487	1904	2026	6,4
86	↑3	Новосибирская область	БАГАНСКИЙ	ЗАО "ЛЕПОКУРОВСКОЕ"	1771	290	7175	1652	1639	2130	29,9
87	Новое	Республика Татарстан (Татарстан)	КУКМОРСКИЙ	СХПК "ИМЕНИ ВАХИТОВА"	1225	289	7577	1066	2681	3120	16,4

Рейтинг	Изменение рейтинга за год	Республика, край, область	Район	Наименование хозяйства	В среднем за 2002-2004 гг.						
					Поголовье на откорме	Получено прироста живой массы, т	Выручка от реализованного мяса, тыс. руб.	Прибыль от реализованного мяса, тыс. руб.	Себестоимость реализованного мяса, руб/д	Цена реализованного мяса, руб/д	Уровень рентабельности реализованного мяса, %
88	↓11	Краснодарский край	ПРИМОРСКО-АХТАРСКИЙ	ЗАО "ПЛЕМЗАВОД "БЕЙСУГ"	1826	359	6411	1241	1924	2386	24,0
89	↑2	Новосибирская область	КАРАСУКСКИЙ	ЗАО "КАЛАЧИНСКОЕ"	2111	328	7356	557	1916	2073	8,2
90	Новое	Орловская область	ОРЛОВСКИЙ	ЗАО "МАСЛОВО"	2723	353	11594	132	3263	3301	1,2
91	↓1	Алтайский край	НЕМЕЦКИЙ НАЦИОНАЛЬНЫЙ	АРТ ИМ КАРЛА МАРКСА	1743	308	6688	1185	1698	2063	21,5
92	↓10	Свердловская область	ПЫШМИНСКИЙ	КЛХ ИМ КИРОВА	1661	278	7364	1036	1854	2158	16,4
93	↓9	Новосибирская область	УСТЬ-ТАРСКИЙ	ЗАО "ДУБРОВИНСКОЕ"	2596	310	7190	597	1904	2076	9,1
94	Новое	Рязанская область	ЗАХАРОВСКИЙ	СХК "ПОБЕДА"	1900	327	7968	297	2210	2295	3,9
95	Новое	Ставропольский край	СОВЕТСКИЙ	СХК-КОЛХОЗ "РУСЬ"	1768	266	6937	2159	1560	2266	45,2
96	Новое	Самарская область	КОШКИНСКИЙ	ГУП ПЛЕМЗАВОД "ДРУЖБА"	1051	272	8478	436	2448	2581	5,4
97	Новое	Новосибирская область	ТАТАРСКИЙ	СХПК-К ИМ ЛЕНИНА	2144	306	6493	809	1739	1987	14,2
98	Новое	Курская область	ЛЪГОВСКИЙ	СПК "ЛЪГОВСКИЙ"	2083	238	11253	385	2509	2598	3,5
99	0	Смоленская область	СМОЛЕНСКИЙ	СХК "ПИСКАРИХИНСКИЙ"	1258	213	9577	2129	2090	2688	28,6
100	0	Омская область	ЛЮБИНСКИЙ	ЗАО "РАССВЕТ"	1806	274	6686	1005	1960	2307	17,7

Рейтинг наиболее крупных и эффективных предприятий по производству свинины в России («Клуб Свинина -100» 2002—2004 гг.)

Рейтинг	Изменение рейтинга за год	Республика, край, область	Район	Название хозяйства	В среднем за 2002-2004 гг.						
					Поголовье на откорме	Получено прироста живой массы, т	Выручка от реализованного мяса, тыс. руб.	Прибыль от реализованного мяса, тыс. руб.	Себестоимость реализованного мяса, руб/ц	Цена реализованного мяса, руб/ц	Уровень рентабельности реализованного мяса, %
1	0	Омская область	ОМСКИЙ	ОАО "ОМСКИЙ БЕКОН"	212073	41234	1695612	539250	2565	3762	46,6
2	Новое	Удмуртская Республика	ЗАВЬЯЛОВСКИЙ	ОАО "ВОСТОЧНЫЙ"	73847	12789	515500	65563	3193	3659	14,6
3	Новое	Томская область	ТОМСКИЙ	ЗАО "СВИНОКОМПЛЕКС "ТОМСКИЙ"	73569	10196	444616	100479	3267	4221	29,2
4	↓2	Иркутская область	УСОЛЬСКИЙ	СХПК "УСОЛЬСКИЙ СВИНОКОМПЛЕКС"	72983	8655	566175	74046	4153	4778	15,0
5	↓2	Тверская область	КАЛИНИНСКИЙ	ЗАО "ЗАВОЛЖСКОЕ"	64396	9921	435474	36315	3477	3793	9,1
6	↓2	Тюменская область	ИШИМСКИЙ	ЗАО "ПЛЕМЗАВОД-ЮБИЛЕЙНЫЙ"	47530	6894	347565	72337	3425	4326	26,3
7	↓2	Владимирская область	СУЗДАЛЬСКИЙ	ЗАО ПО СВИНОВОДСТВУ "ВЛАДИМИРСКОЕ"	59862	10770	388647	21778	3258	3452	5,9
8	0	Белгородская область	БЕЛГОРОДСКИЙ	КЛХ ИМ ФРУНЗЕ	36503	5767	231021	100725	1690	2996	77,3
9	0	Белгородская область	ГУБКИНСКИЙ	ЗАО "ТРОИЦКОЕ"	62538	7180	254944	22712	2909	3193	9,8
10	Новое	Нижегородская область	ВОЛОДАРСКИЙ	ОАО "ИЛЬИНОГОРСКОЕ"	99196	15478	703721	7842	4084	4130	1,1
11	↓5	Тульская область	ЩЕКИНСКИЙ	ОАО ПХ "ЛАЗАРЕВСКОЕ"	33654	5559	242071	35410	3369	3946	17,1
12	Новое	Волгоградская область	ИЛОВЛИНСКИЙ	ПЛЕМЗАВОД-АГРОФИРМА ЗАО "КРАСНОДОНСКОЕ"	67991	8151	306208	19628	3070	3280	6,8
13	↓6	Республика Башкортостан	СТЕРЛИТАМАКСКИЙ	ГУСП СОВХОЗ "РОЩИНСКИЙ"	35426	6403	234106	27827	2764	3137	13,5
14	0	Белгородская область	РАКИТЯНСКИЙ	ООО "БЕЛГОРОДСКИЕ ГРАНУЛИРОВАННЫЕ КОРМА"	36678	5329	190338	38505	2563	3213	25,4
15	↓4	Республика Марий Эл	ЗВЕНИГОВСКИЙ	СОВХОЗ "ЗВЕНИГОВСКИЙ"	24745	3321	180798	47631	3000	4073	35,8
16	↓1	Новгородская область	НОВГОРОДСКИЙ	ООО "НОВГОРОДСКИЙ БЕКОН"	20269	4460	177984	29224	3263	3904	19,6
17	Новое	Кемеровская область	НОВОКУЗНЕЦКИЙ	ООО СПК "ЧИСТОГОРСКИЙ"	63134	6584	217672	15482	3078	3314	7,7
18	↓5	Красноярский край	НАЗАРОВСКИЙ	ЗАО "НАЗАРОВСКОЕ"	23000	3321	133014	32651	2534	3358	32,5
19	↓7	Самарская область	ПОХВИСТНЕВСКИЙ	ЗАО "СЕВЕРНЫЙ КЛЮЧ"	18797	3255	124503	33271	2295	3132	36,5
20	↓2	Алтайский край	ТОГУЛЬСКИЙ	ГУП ГКУП "АНТИНИНСКОЕ"	17520	2750	105505	27034	2336	3140	34,5
21	↓4	Воронежская область	АННИНСКИЙ	СХА "МХП "НИКОЛАЕВСКОЕ"	19812	2951	122010	12651	3010	3358	11,6
22	↓2	Вологодская область	ВОЛОГОДСКИЙ	СХПК "АГРОФИРМА КРАСНАЯ ЗВЕЗДА"	10794	2222	95442	17062	2886	3514	21,8
23	↓4	Краснодарский край	УСТЬ-ЛАБИНСКИЙ	ООО ВАСЮРИНСКИЙ МПК	9300	1395	139839	19992	4065	4743	16,7
24	↓8	Костромская область	КОСТРОМСКОЙ	ЗАО "ШУВАЛОВО"	13740	2411	135872	6722	4416	4646	5,2

Рейтинг	Изменение рейтинга за год	Республика, край, область	Район	Название хозяйства	В среднем за 2002-2004 гг.						
					Поголовье на откорме	Получено прироста живой массы, т	Выручка от реализованного мяса, тыс. руб.	Прибыль от реализованного мяса, тыс. руб.	Себестоимость реализованного мяса, руб/ц	Цена реализованного мяса, руб/ц	Уровень рентабельности реализованного мяса, %
25	↓2	Рязанская область	РЯЗАНСКИЙ	ОАО "РЯЗАНСКИЙ СВИНОКОМПЛЕКС"	21928	2347	82506	11678	2748	3201	16,5
26	↓4	Краснодарский край	ДИНСКОЙ	ОАО "ПЛЕМЗАВОД ИМ В.И. ЧАПАЕВА"	17462	1838	58641	17111	2069	2921	41,2
27	Новое	Краснодарский край	ВЫСЕЛКОВСКИЙ	ЗАО "АГРОКОМПЛЕКС"	22928	2569	92264	6456	2609	2806	7,5
28	↓4	Краснодарский край	БРЮХОВЕЦКИЙ	АОЗТ "ПОБЕДА"	12194	1450	48526	27734	1311	3061	133,4
29	↓3	Вологодская область	ЧЕРЕПОВЕЦКИЙ	ЗАО "УЛОМСКОЕ"	8668	1826	73982	7168	2926	3239	10,7
30	↓2	Кировская область	КИРОВО-ЧЕПЕЦКИЙ	ЗАО "АГРОФИРМА "ДОРНИЧИ"	11644	2065	88542	6216	3501	3766	7,6
31	Новое	Ростовская область	АЗОВСКИЙ	ЗАО "БАТАЙСКОЕ"	11049	1457	57865	8935	2631	3111	18,3
32	↓7	Тюменская область	ЗАВОДОУКОВСКИЙ	ООО "СОГЛАСИЕ"	7094	1377	55163	13854	2405	3211	33,5
33	↓6	Свердловская область	ИРБИТСКИЙ	ЗАО "ПРИГОРОДНОЕ"	12136	1358	49225	16456	2059	3092	50,2
34	Новое	Белгородская область	ЯКОВЛЕВСКИЙ	СХК "ДРУЖБА" ИМ ВАСИЛЬЕВА	24781	1795	66907	4757	2630	2832	7,7
35	↓4	Ставропольский край	НОВОСЕЛИЦКИЙ	ЗАО "АРТЕЗИАНСКОЕ"	9542	1219	41720	16637	2013	3347	66,3
36	↓4	Белгородская область	КРАСНОГВАРДЕЙСКИЙ	ООО "ВОЗРОЖДЕНИЕ"	12182	1344	54268	6698	2496	2848	14,1
37	↓2	Тульская область	ЕФРЕМОВСКИЙ	ООО "ВОЗРОЖДЕНИЕ"	10308	1150	43628	13887	2358	3458	46,7
38	↓5	Свердловская область	Екатеринбург	ГУП "СОСНОВСКОЕ"	9412	1140	68203	6392	4649	5130	10,3
39	↓10	Краснодарский край	ГУЛЬКЕВИЧСКИЙ	ЗАО "ПЛЕМЗАВОД ГУЛЬКЕВИЧСКИЙ"	10970	1252	46962	8832	2612	3217	23,2
40	↓6	Кировская область	КИРОВО-ЧЕПЕЦКИЙ	ЗАО "ЗАРЕЧЬЕ"	6886	958	56036	10803	3434	4255	23,9
41	Новое	Белгородская область	ГРАЙВОРОНСКИЙ	ООО "ЛУЧ"	18812	1743	63529	3321	2765	2917	5,5
42	↓5	Краснодарский край	ЩЕРБИНОВСКИЙ	КЛХ "ЗНАМЯ ЛЕНИНА"	8643	1171	38377	11915	1858	2695	45,0
43	↓13	Краснодарский край	НОВОПОКРОВСКИЙ	СПК КЛХ "ЛЕНИНСКИЙ ПУТЬ"	11764	1114	41995	9788	2195	2862	30,4
44	Новое	Краснодарский край	КАНЕВСКИЙ	ААФ ПЛЕМЗАВОД "ПОБЕДА"	13822	1072	40293	5747	2667	3111	16,6
45	↓5	Орловская область	ЛИВЕНСКИЙ	ОАО АГРОФИРМА "ЛИВЕНСКОЕ МЯСО"	10346	1317	45724	3032	2797	2996	7,1
46	↓3	Краснодарский край	УСТЬ-ЛАБИНСКИЙ	ГУП ПЗ ОПХ "ЛАДОЖСКОЕ"	6099	925	32512	6903	2227	2827	27,0
47	↓9	Омская область	Азовский Национальный	ЗАО "НОВОАЗОВСКОЕ"	7868	895	30947	7905	2196	2950	34,3
48	↓7	Краснодарский край	ГУЛЬКЕВИЧСКИЙ	ПЛЕМЕННОЙ ЗАВОД - КЛХ "НАША РОДИНА"	5958	856	29820	7350	2193	2910	32,7
49	↓13	Воронежская область	РОССОШАНСКИЙ	ЗАО "РОДИНА"	8897	883	31711	5259	2361	2831	19,9
50	Новое	Краснодарский край	ТИМАШЕВСКИЙ	ЗАО А/Ф "НИВА"	4806	803	30638	4818	2462	2921	18,7
51	Новое	Тюменская область	ИСЕТСКИЙ	ООО "КОМПЛЕКС"	6470	1059	36580	2643	2677	2885	7,8

Рейтинг	Изменение рейтинга за год	Республика, край, область	Район	Название хозяйства	В среднем за 2002-2004 гг.						
					Поголовье на откорме	Получено прироста живой массы, т	Выручка от реализованного мяса, тыс. руб.	Прибыль от реализованного мяса, тыс. руб.	Себестоимость реализованного мяса, руб/ц	Цена реализованного мяса, руб/ц	Уровень рентабельности реализованного мяса, %
52	Новое	Краснодарский край	ЛЕНИНГРАДСКИЙ	ЗАО "ИМЕНИ ИЛЬИЧА"	5263	769	25719	5268	2267	2851	25,8
53	Новое	Воронежская область	ГРИБАНОВСКИЙ	АРТ "ВЕРХНЕКАРАЧАНСКАЯ"	11256	1045	38883	2247	2949	3130	6,1
54	Новое	Краснодарский край	НОВОКУБАНСКИЙ	ГУП ОПХ ПЛЕМЗАВОД "ЛЕНИНСКИЙ ПУТЬ"	3670	611	22706	4233	2392	2941	22,9
55	↓16	Краснодарский край	КАНЕВСКИЙ	ЗАО ПЛЕМЗАВОД "ВОЛЯ"	7602	667	20657	4767	2128	2767	30,0
56	0	Свердловская область	ТАЛИЦКИЙ	ЗАО "ТАЛИЦКОЕ"	5474	678	24088	2639	2787	3130	12,3
57	Новое	Краснодарский край	КУРГАНИНСКИЙ	ЗАО "НОВОАЛЕКСЕЕВСКОЕ"	10122	961	30265	1787	2760	2933	6,3
58	↓16	Краснодарский край	СТАРОМИНСКИЙ	СПК "КАВКАЗ"	8359	550	20023	5714	2043	2859	39,9
59	↓13	Краснодарский край	НОВОПОКРОВСКИЙ	СПК "РОССИЯ"	5996	553	20653	5086	2204	2925	32,7
60	Новое	Липецкая область	ЛЕБЕДЯНСКИЙ	ОАО "ОЛЬХОВЕЦ"	5141	578	20083	4181	2417	3052	26,3
61	Новое	Ульяновская область	МЕЛЕКЕССКИЙ	СХК ИМ Н К КРУПСКОЙ	18179	1308	43298	971	2553	2612	2,3
62	↓18	Нижегородская область	ПИЛЬНИНСКИЙ	СПК "ОБОРОНА СТРАНЫ"	3562	496	17675	5317	2081	2977	43,0
63	Новое	Пермская область	ЕЛОВСКИЙ	ООО "ЗОЛОТОЙ ТЕЛЕНОК"	4061	464	20871	3908	3030	3729	23,0
64	Новое	Краснодарский край	КУЩЕВСКИЙ	ЗАО ПЛЕМЗАВОД "КУБАНСКОЕ"	10961	795	27746	1434	2384	2514	5,4
65	Новое	Краснодарский край	БРЮХОВЕЦКИЙ	СПК "НИВА КУБАНИ"	6164	605	23561	1704	2805	3023	7,8
66	Новое	Московская область	ПОДОЛЬСКИЙ	ЗАО "БЕЛАЯ ДАЧА - РОМАНЦЕВО"	6234	918	52006	679	3413	3458	1,3
67	↓18	Ярославская область	РЫБИНСКИЙ	СХК "РЫБИНСКИЙ"	3939	562	22043	1958	3080	3381	9,8
68	↓16	Краснодарский край	УСТЬ-ЛАБИНСКИЙ	ОАО ПЛЕМЗАВОД "КУБАНЬ"	3321	533	15905	3881	2122	2806	32,3
69	Новое	Краснодарский край	КАНЕВСКИЙ	ЗАО АФП "НИВА"	7837	583	19698	1954	2418	2684	11,0
70	↓23	Ставропольский край	ТРУНОВСКИЙ	ЗАО "СОВХОЗ ИМ КИРОВА"	6625	630	21123	1418	2561	2745	7,2
71	Новое	Краснодарский край	ТИМАШЕВСКИЙ	ЗАО АФ "РУСЬ"	4313	452	17245	2939	2504	3018	20,5
72	↓17	Красноярский край	УЖУРСКИЙ	СПК "АНДРОНОВСКОЕ"	6721	493	22134	1613	3103	3347	7,9
73	Новое	Ставропольский край	СОВЕТСКИЙ	СХК КЛХ ИМ ЛЕНИНА	3397	523	16696	2094	2406	2751	14,3
74	↓13	Кировская область	ЗУЕВСКИЙ	СХК "МУХИНО"	3427	420	15251	3917	2354	3167	34,6
75	↓22	Брянская область	СТАРОДУБСКИЙ	СПК "КРАСНЫЙ ОКТЯБРЬ"	3726	399	17268	3290	2570	3175	23,5
76	Новое	Краснодарский край	ЩЕРБИНОВСКИЙ	СХПК "ЩЕРБИНОВСКОЕ"	5000	443	15902	2600	2359	2820	19,5
77	↓23	Свердловская область	АРТИНСКИЙ	ООО "АГРОФИРМА "МАНЧАЖСКАЯ"	3823	441	20088	1667	3597	3922	9,1
78	↓27	Кировская область	КУМЕНСКИЙ	СХК ПЛЕМЗАВОД "КРАСНЫЙ ОКТЯБРЬ"	3030	406	15095	3793	2212	2954	33,6
79	↓29	Кировская область	ЗУЕВСКИЙ	СХК ПЛЕМЗАВОД "СОКОЛОВКА"	2376	345	14527	7008	1592	3076	93,2

Рейтинг	Изменение рейтинга за год	Республика, край, область	Район	Название хозяйства	В среднем за 2002-2004 гг.						
					Поголовье на откорме	Получено прироста живой массы, т	Выручка от реализованного мяса, тыс. руб.	Прибыль от реализованного мяса, тыс. руб.	Себестоимость реализованного мяса, руб/ц	Цена реализованного мяса, руб/ц	Уровень рентабельности реализованного мяса, %
80	Новое	Краснодарский край	НОВОКУБАНСКИЙ	КЛХ ИМ ЛЕНИНА	5767	550	15195	1817	2468	2804	13,6
81	Новое	Вологодская область	СОКОЛЬСКИЙ	ЗАО "СОЮЗ"-ПЛЕМЗАВОД	3658	282	24823	3694	5109	6002	17,5
82	↓22	Курская область	ЖЕЛЕЗНОГОРСКИЙ	ООО "АГРОФИРМА "ГОРНЯК"	5025	480	16773	1368	2748	2992	8,9
83	↓26	Краснодарский край	КАВКАЗСКИЙ	АОЗТ "ВОСТОК"	4373	413	15451	2227	2730	3189	16,8
84	Новое	Краснодарский край	КАНЕВСКИЙ	ЗАО "ДРУЖБА"	3065	446	15912	1517	2658	2938	10,5
85	↓21	Краснодарский край	КАПИНИНСКИЙ	СХК "ДРУЖБА"	1872	339	12633	5461	1571	2768	76,1
86	Новое	Ростовская область	МАТВЕЕВО-КУРГАНСКИЙ	СХПК "РОДИНА"	4459	423	17310	1401	2427	2641	8,8
87	↓18	Краснодарский край	ПАВЛОВСКИЙ	КЛХ "РОССИЯ"	4386	387	13206	2526	2260	2794	23,7
88	Новое	Краснодарский край	ГУЛЬКЕВИЧСКИЙ	ГУП ОПХ ПЛЕМЗАВОД "КУБАНЬ"	5259	557	19760	598	2807	2895	3,1
89	Новое	Удмуртская Республика	ДЕБЕССКИЙ	СХПК "МИР"	3192	428	15968	1009	3167	3380	6,7
90	↓25	Краснодарский край	ПАВЛОВСКИЙ	СХК "ЗА МИР И ТРУД"	5228	471	9165	3429	2083	3329	59,8
91	Новое	Краснодарский край	ПРИМОРСКО-АХТАРСКИЙ	ЗАО "ПЛЕМЗАВОД "БЕЙСУГ"	4679	407	12273	1860	2592	3055	17,9
92	↓7	Республика Татарстан (Татарстан)	НУРЛАТСКИЙ	МЕЖХОЗ ПРЕДПРИЯТИЕ ПО СВИНОВОДСТВУ "ОКТЯБРЬСКОЕ"	4909	573	16036	522	2943	3042	3,4
93	Новое	Челябинская область	СОСНОВСКИЙ	ООО "РАВИС-ПТИЦЕФАБРИКА СОСНОВСКАЯ"	2507	337	15808	1115	3377	3634	7,6
94	↓3	Республика Мордовия	ЛЯМБИРСКИЙ	ОАО "АГРОФИРМА "ОКТЯБРЬСКАЯ"	2261	255	12970	4127	3115	4569	46,7
95	↓29	Республика Башкортостан	ШАРАНСКИЙ	ООО "ШАРАНАГРОГАЗ" ДО ООО "БАШТРАНСГАЗ"	2273	336	19603	838	4846	5062	4,5
96	↓10	Московская область	ДМИТРОВСКИЙ	ЗАО "БУДЕННОВЕЦ"	2337	267	13269	2275	3479	4199	20,7
97	Новое	Краснодарский край	КРАСНОАРМЕЙСКИЙ	ГП ИМ МАЙСТРЕНКО "КРАСНОАРМЕЙСКИЙ"	4345	436	13176	792	2797	2976	6,4
98	↓18	Новосибирская область	МОШКОВСКИЙ	ЗАО АПК "ИНЯ"	2359	334	10643	1996	2526	3109	23,1
99	↓31	Краснодарский край	НОВОКУБАНСКИЙ	ЗАО КСП "КУБАНЬ"	5351	481	9313	1370	2444	2866	17,2
100	↓38	Республика Татарстан (Татарстан)	ДРОЖЖАНОВСКИЙ	АСКФХ "ЦИЛЬНА"	2664	288	10209	2650	2345	3167	35,1

Рейтинг наиболее крупных и эффективных предприятий по производству яиц в России (Клуб «Яйцо птицы -100» 2001–2003 гг.)

Рейтинг	Изменение рейтинга за год	Республика, край, область	Район	Название хозяйства	В среднем за 2002-2004 гг.							
					Среднегодовое поголовье кур-несушек, тыс.	Получено яиц, всего, тыс. шт.	Получено яиц на курицу-несушку, шт.	Выручка от реализованных яиц, тыс. руб.	Прибыль от реализованных яиц, тыс. руб.	Себестоимость реализованных яиц, руб за 1 тыс. шт.	Цена реализованных яиц, руб за 1 тыс. шт.	Уровень рентабельности реализованных яиц, %
1	↑2	Свердловская область	Екатеринбург	ОГУП "ПТИЦЕФАБРИКА "СВЕРДЛОВСК"	1888	638219	338	814099	219746	974	1335	37,0
2	0	Иркутская область	УСОЛЬСКИЙ	ОАО "БЕЛОРЕЧЕНСКОЕ"	1489	497750	334	771678	292045	967	1556	60,9
3	↑1	Тюменская область	ТЮМЕНСКИЙ	ЗАО "ПТИЦЕФАБРИКА "БОРОВСКАЯ"	2182	740111	339	735028	162197	941	1207	28,3
4	↓3	Ленинградская область	КИРОВСКИЙ	ЗАО "ПТИЦЕФАБРИКА СИНЯВИНСКАЯ"	1941	639206	329	781599	112443	1163	1359	16,8
5	0	Ленинградская область	ВЫБОРГСКИЙ	ЗАО "ПТИЦЕФАБРИКА РОСКАР"	1532	491417	321	479539	115043	1274	1676	31,6
6	0	Челябинская область	ЕТКУЛЬСКИЙ	СХК "ПТИЦЕФАБРИКА ЧЕЛЯБИНСКАЯ"	1466	472974	323	569892	94890	1019	1223	20,0
7	0	Нижегородская область	ВОЛОДАРСКИЙ	ОАО "СЕЙМОВСКАЯ"	846	274802	325	347570	109086	1047	1526	45,7
8	↑2	Удмуртская Республика	ЗАВЬЯЛОВСКИЙ	ГУП "ПТИЦЕФАБРИКА "ВАРАКСИНО"	715	232656	325	292964	66120	1000	1292	29,1
9	0	Новосибирская область	КОЧЕНЕВСКИЙ	ГП ПТИЦЕФАБРИКА ИМ 50 ЛЕТИЯ СССР	862	273057	317	287918	50434	953	1155	21,2
10	↑1	Новосибирская область	ИСКИТИМСКИЙ	ГП-ПТИЦЕФАБРИКА "ЕВСИНСКАЯ"	745	240747	323	240674	65258	830	1139	37,2
11	↑1	Челябинская область	ЧЕБАРКУЛЬСКИЙ	ЗАО "ЧЕБАРКУЛЬСКАЯ ПТИЦА"	662	199756	302	270223	60878	1083	1398	29,1
12	↑2	Тюменская область	ТЮМЕНСКИЙ	ЗАО ПТИЦЕФАБРИКА "ПЫШМИНСКАЯ"	619	201478	326	245535	58385	1018	1336	31,2
13	↑3	Московская область	ЛЕНИНСКИЙ	ОАО "МАРЬИНСКАЯ ПТИЦЕФАБРИКА"	585	179296	307	243084	58290	1150	1513	31,5
14	Новое	Владимирская область	СУЗДАЛЬСКИЙ	ВЛАДЗЕРНОПРОДУКТ	646	195896	303	249983	42064	1077	1295	20,2
15	0	Пермская область	КУНГУРСКИЙ	ГУП ПТИЦЕФАБРИКА "КОМСОМОЛЬСКАЯ"	657	204599	311	231211	37561	1103	1317	19,4
16	↑1	Пермская область	ПЕРМСКИЙ	ЗАО "ПЛАТОШИНСКАЯ ПТИЦЕФАБРИКА"	629	197699	314	234727	40662	1154	1396	21,0
17	↑1	Омская область	ОМСКИЙ	ЗАО "ИРТЫШСКОЕ"	586	177377	303	209460	47357	936	1209	29,2
18	↑1	Иркутская область	ЗИМИНСКИЙ	СХК "ОКИНСКИЙ"	488	148331	304	205412	51679	1077	1439	33,6
19	↑10	Ярославская область	РЫБИНСКИЙ	ОАО "ВОЛЖАНИН"	513	158452	309	213203	36518	1172	1415	20,7
20	↑3	Красноярский край	БЕРЕЗОВСКИЙ	ГУП ПТИЦЕФАБРИКА "БАРХАТОВСКАЯ"	585	168643	288	198127	31474	994	1181	18,9
21	↑7	Нижегородская область	ПАВЛОВСКИЙ	АООТ ПТИЦЕФАБРИКА "ВОРСМЕНСКАЯ"	458	147658	322	181522	39668	1052	1346	28,0
22	↑2	Ростовская область	НЕКЛИНОВСКИЙ	ЗАО Р "НП "ПТИЦЕФАБРИКА ТАГАНРОГСКАЯ"	490	155136	316	185432	31722	1114	1344	20,6
23	↑13	Тульская область	ЛЕНИНСКИЙ	ОАО СПП "ТУЛЬСКОЕ"	408	128882	316	163317	59190	852	1336	56,8
24	↑2	Новосибирская область	ИСКИТИМСКИЙ	ЗАО "АГРОФИРМА "ЛЕБЕДЕВСКАЯ"	484	147391	304	151077	50933	742	1119	50,9
25	↑5	Костромская область	ГАЛИЧСКИЙ	ЗАО "ГАЛИЧСКОЕ" ПО ПТИЦЕВОДСТВУ	418	133006	318	183164	48016	1018	1380	35,5
26	↓4	Брянская область	БРЯНСКИЙ	ООО "ПТИЦЕФАБРИКА "СНЕЖКА"	511	151535	297	184393	31842	1056	1276	20,9
27	↓14	Ленинградская область	ГАТЧИСКИЙ	ЗАО "ПТИЦЕФАБРИКА СКВОРИЦЫ"	652	197115	302	241023	23238	1206	1335	10,7

Рейтинг	Изменение рейтинга за год	Республика, край, область	Район	Название хозяйства	В среднем за 2002-2004 гг.							
					Среднегодовое поголовье кур-несушек, тыс.	Получено яиц, всего, тыс. шт.	Получено яиц на курицу-несушку, шт.	Выручка от реализованных яиц, тыс. руб.	Прибыль от реализованных яиц, тыс. руб.	Себестоимость реализованных яиц, руб за 1 тыс. шт.	Цена реализованных яиц, руб за 1 тыс. шт.	Уровень рентабельности реализованных яиц, %
28	↓7	Ленинградская область	ВЫБОРГСКИЙ	СПК "ПТИЦЕФАБРИКА УДАРНИК"	462	143779	311	172265	34217	1017	1269	24,8
29	↓9	Вологодская область	ЧЕРЕПОВЕЦКИЙ	ЗАО "МАЛЕЧКИНО"	533	158705	298	191566	25857	1129	1305	15,6
30	↓5	Алтайский край	ПЕРВОМАЙСКИЙ	ГУП ПТИЦЕФАБРИКА "МОЛОДЕЖНАЯ"	443	136794	309	146922	44540	842	1209	43,5
31	↑3	Оренбургская область	ОРЕНБУРГСКИЙ	ЗАО "ПТИЦЕФАБРИКА ОРЕНБУРГСКАЯ"	462	138365	299	149837	37004	848	1126	32,8
32	↑1	Оренбургская область	ГАЙСКИЙ	СПК "ПТИЦЕФАБРИКА ГАЙСКАЯ"	430	138916	323	154368	34203	865	1111	28,5
33	↓6	Тамбовская область	РАСКАЗОВСКИЙ	ГППЗ "АРЖЕНКА"	484	144303	298	158107	28473	985	1202	22,0
34	↑1	Удмуртская Республика	ЗАВЬЯЛОВСКИЙ	ИЖЕВСКАЯ ПТИЦЕФАБРИКА	380	125447	330	154778	35761	966	1256	30,0
35	↑8	Краснодарский край	ВЫСЕЛКОВСКИЙ	ЗАО "АГРОКОМПЛЕКС"	533	135124	254	146785	32922	950	1225	28,9
36	↑16	Ростовская область	АКСАЙСКИЙ	ЗАО "АКСАЙСКАЯ ПТИЦЕФАБРИКА"	394	117584	298	145821	41083	907	1263	39,2
37	↑4	Костромская область	КОСТРОМСКОЙ	ЗАО ПТИЦЕФАБРИКА "КОСТРОМСКАЯ"	324	104479	322	143086	54671	897	1451	61,8
38	↓7	Пермская область	ПЕРМСКИЙ	ЗАО ПТИЦЕФАБРИКА "КАЛИНИНСКАЯ"	493	151187	306	179634	20180	1167	1315	12,7
39	↑21	Челябинская область	АГАПОВСКИЙ	ООО "МПК"	378	114423	302	146408	30811	1078	1366	26,7
40	↑2	Ярославская область	ТУТАЕВСКИЙ	ЗАО "ВОЛНА-2"	401	133750	333	156307	22434	1094	1278	16,8
41	↑15	Брянская область	ДЯТЬКОВСКИЙ	ООО "ПОБЕДА-АГРО"	421	120879	287	149717	26673	1017	1237	21,7
42	↓2	Вологодская область	ВОЛОГОДСКИЙ	ОАО "ПТИЦЕФАБРИКА "ЕРМАКОВО"	429	130883	305	157666	20690	1131	1302	15,1
43	↑7	Ивановская область	КИНЕШЕМСКИЙ	КИНЕШЕМСКАЯ ПТИЦЕФАБРИКА	345	103327	300	133429	34986	1016	1376	35,5
44	↓5	Пермская область	ЕЛОВСКИЙ	ЗАО "ПТИЦЕФАБРИКА "ЧАЙКОВСКАЯ"	335	105896	316	138453	30271	1099	1407	28,0
45	↓13	Рязанская область	РЯЗАНСКИЙ	ЗАО "ОКСАЯ ПТИЦЕФАБРИКА"	388	122339	315	149535	23385	1070	1268	18,5
46	Новое	Ленинградская область	ГАТЧИНСКИЙ	ЗАО "АГРОКОМПЛЕКС ОРЕДЕЖ"	336	105426	313	141529	28805	1073	1347	25,6
47	↓10	Ростовская область	ВОЛГОДОНСКОЙ	ЗАО "ПТИЦЕФАБРИКА ИМЕНИ А А ЧЕРНИКОВА"	462	144328	312	155769	14924	1162	1285	10,6
48	↓2	Республика Башкортостан	УФИМСКИЙ	ФЛ "УФИМСКАЯ ПТИЦЕФАБРИКА" ООО "КОРУС-УФА"	388	117543	303	135411	26836	930	1159	24,7
49	↑5	Ленинградская область	ГАТЧИНСКИЙ	ЗАО "ПЛЕМЕННАЯ ПТИЦЕФАБРИКА ВОЙСКОВИЦЫ"	291	53577	184	223525	69791	2932	4263	45,4
50	↓6	Красноярский край	ЕМЕЛЬЯНОВСКИЙ	ГП "ПТИЦЕФАБРИКА "ЗАРЯ"	460	127638	278	144634	19104	1023	1179	15,2
51	↑2	Ленинградская область	ЛОМОНОСОВСКИЙ	ЗАО "ПТИЦЕФАБРИКА ЛАГОЛОВО"	302	95634	316	129217	30059	1065	1387	30,3
52	Новое	Нижегородская область	ВЫКСУНСКИЙ	ООО "ВЫКСУНСКАЯ ПТИЦЕФАБРИКА"	311	95429	307	116747	26588	1056	1367	29,5
53	↓4	Красноярский край	ШУШЕНСКИЙ	ГУП "ШУШЕНСКАЯ ПТИЦЕФАБРИКА"	355	105833	298	125683	14591	1059	1198	13,1
54	↓9	Волгоградская область	СРЕДНЕАХТУБИНСКИЙ	ЗАО "П/Ф ВОЛЖСКАЯ"	300	91507	305	107138	26727	953	1270	33,2

Рейтинг	Изменение рейтинга за год	Республика, край, область	Район	Название хозяйства	В среднем за 2002-2004 гг.							
					Среднегодовое поголовье кур-несушек, тыс.	Получено яиц, всего, тыс. шт.	Получено яиц на курицу-несушку, шт.	Выручка от реализованных яиц, тыс. руб.	Прибыль от реализованных яиц, тыс. руб.	Себестоимость реализованных яиц, руб за 1 тыс. шт.	Цена реализованных яиц, руб за 1 тыс. шт.	Уровень рентабельности реализованных яиц, %
55	14	Ростовская область	МИЛЛЕРОВСКИЙ	ЗАОР "НП "ПТИЦЕФАБРИКА ОРЕХОВСКАЯ"	251	84567	337	104199	27258	922	1249	35,4
56	19	Московская область	ЛЮБЕРЕЦКИЙ	ЗАО "ПТИЦЕФАБРИКА "МИРНАЯ"	305	91767	301	102248	23730	1175	1530	30,2
57	10	Смоленская область	СМОЛЕНСКИЙ	СХК "ПРИГОРСКОЕ"	361	92672	256	114021	17060	1082	1272	17,6
58	18	Кемеровская область	НОВОКУЗНЕЦКИЙ	АОЗТ "МЫСКОВСКАЯ ПТИЦЕФАБРИКА"	347	95614	275	106107	15731	1063	1248	17,4
59	Новое	Ленинградская область	ВЫБОРГСКИЙ	ОАО "ПФ ПРИМОРСКАЯ"	274	83497	305	116622	16394	1187	1382	16,4
60	Новое	Нижегородская область	БАЛАХНИНСКИЙ	ООО "БАЛАХНИНСКАЯ ПТИЦЕФАБРИКА"	341	99735	293	119760	12335	1116	1244	11,5
61	Новое	Ленинградская область	ВСЕВОЛОЖСКИЙ	ЗАО "ПТИЦЕФАБРИКА НЕВСКАЯ"	334	97812	293	133638	11843	1258	1381	9,7
62	13	Тульская область	ЕФРЕМОВСКИЙ	ОАО СПП "ЕФРЕМОВСКОЕ"	226	73953	327	95500	24508	978	1316	34,5
63	11	Красноярский край	НАЗАРОВСКИЙ	СХП ЗАО "ВЛАДИМИРОВСКОЕ"	318	87784	276	95202	18493	936	1162	24,1
64	19	Волгоградская область	НИКОЛАЕВСКИЙ	ЗАО "АГРОФИРМА "ВОСТОК"	245	70526	288	90048	30698	880	1335	51,7
65	7	Удмуртская Республика	ГЛАЗОВСКИЙ	ПТИЦЕФАБРИКА "ГЛАЗОВСКАЯ"	334	99752	299	115082	11646	1096	1219	11,3
66	3	Республика Марий Эл	ВОЛЖСКИЙ	ГУП ПТИЦЕФАБРИКА "ВОЛЖСКАЯ"	301	93851	311	107922	13093	1149	1308	13,8
67	17	Вологодская область	ВОЛОГОДСКИЙ	СХПК "ПЛЕМПТИЦА-МОЖАЙСКОЕ"	176	57398	326	103674	33306	1518	2236	47,3
68	1	Новгородская область	НОВГОРОДСКИЙ	ЗАО "ГВАРДЕЕЦ"	232	73307	316	98304	21218	1131	1442	27,5
69	19	Новосибирская область	НОВОСИБИРСКИЙ	ФГУП ППЗ "НОВОСИБИРСКИЙ"	336	104941	313	111816	10356	1084	1195	10,2
70	12	Белгородская область	КОРОЧАНСКИЙ	ЗАО АГРОФИРМА "РУСЬ"	277	83663	302	97462	16257	1059	1272	20,0
71	9	Белгородская область	БЕЛГОРОДСКИЙ	ЗАО "ПТИЦЕФАБРИКА "СЕВЕРНАЯ"	295	90078	306	108574	12411	1137	1284	12,9
72	18	Саратовская область	ЭНГЕЛЬСКИЙ	ОАО "ПТИЦЕФАБРИКА ИМ К.МАРКСА"	261	73754	283	83897	23592	918	1278	39,1
73	Новое	Республика Коми	СЫКТЫВДИНСКИЙ	ФЛ СЫКТЫВКАРСКИЙ N 12 ОАО "ЗАРЯ-ОГО"	293	85353	292	109299	11995	1234	1386	12,3
74	4	Пермская область	КАРАГАЙСКИЙ	ГП ПТИЦЕФАБРИКА "МЕНДЕЛЕЕВСКАЯ"	251	78737	313	90692	16954	1092	1343	23,0
75	6	Курганская область	КЕТОВСКИЙ	ОАО "УТЯТСКАЯ П/Ф"	338	100527	298	110636	9342	1091	1192	9,2
76	15	Республика Башкортостан	ТУЙМАЗИНСКИЙ	ДП "ПТИЦЕФАБРИКА ТУЙМАЗИНСКАЯ"	259	70683	273	85019	22355	904	1227	35,7
77	18	Краснодарский край	АНАПСКИЙ	ЗАО ПТИЦЕФАБРИКА "НОВОРОССИЙСК"	233	62155	266	88115	23139	1048	1421	35,6
78	19	Оренбургская область	СОРОЧИНСКИЙ	ЗАО ПТИЦЕСОВХОЗ "РОДИНА"	232	67398	290	90995	16652	1139	1394	22,4
79	Новое	Белгородская область	ШЕБЕКИНСКИЙ	ООО "БЕЛГОРОД-СЕМЕНА"	238	60875	256	81630	25481	944	1373	45,4
80	Новое	Ленинградская область	ЛОМОНОСОВСКИЙ	ОАО "ЛЕНПТИЦЕПРОМ"	402	109833	273	139461	5861	1259	1314	4,4
81	0	Краснодарский край	КРАСНОАРМЕЙСКИЙ	ЗАО "ПТИЦЕФАБРИКА НОВОМЫШАСТОВСКАЯ"	301	75184	250	93343	11962	1153	1322	14,7
82	27	Краснодарский край	ДИНСКОЙ	МУУП КРАСНОДАРСКАЯ ОППФ	375	98036	261	101293	8753	1013	1109	9,5

Рейтинг	Изменение рейтинга за год	Республика, край, область	Район	Название хозяйства	В среднем за 2002-2004 гг.							
					Среднегодовое поголовье кур-несушек, тыс.	Получено яиц, всего, тыс. шт.	Получено яиц на курицу-несушку, шт.	Выручка от реализованных яиц, тыс. руб.	Прибыль от реализованных яиц, тыс. руб.	Себестоимость реализованных яиц, руб за 1 тыс. шт.	Цена реализованных яиц, руб за 1 тыс. шт.	Уровень рентабельности реализованных яиц, %
83	↓1	Алтайский край	СМОЛЕНСКИЙ	ГУП ПТИЦЕФАБРИКА "СМОЛЕНСКАЯ"	208	63017	302	68244	24679	774	1213	56,6
84	↓13	Московская область	КАШИРСКИЙ	ООО "РУБИ РОЗ АГРИКОЛ"	241	71079	295	78065	14120	1052	1285	22,1
85	↓2	Псковская область	Псковский	ЗАО "ПТИЦЕФАБРИКА "ПСКОВСКАЯ"	254	69833	275	88899	12664	1162	1355	16,6
86	↓7	Орловская область	ОРЛОВСКИЙ	СПК "ПТИЦЕВОД"	343	80426	234	85107	11371	1046	1208	15,4
87	↑4	Омская область	ЛЮБИНСКИЙ	ЗАО "ПТИЦЕФАБРИКА ЛЮБИНСКАЯ"	302	80912	268	91797	9182	1059	1177	11,1
88	Новое	Нижегородская область	ПАВЛОВСКИЙ	ЗАО ПФ "ЯСЕНЕЦКАЯ"	219	65621	300	82519	13173	1063	1265	19,0
89	↓9	Камчатская область	ЕЛИЗОВСКИЙ	МУУП "ПИОНЕРСКОЕ"	155	40412	261	104858	18319	2118	2567	21,2
90	↓22	Кировская область	ЯРАНСКИЙ	СХК "ПТИЦЕВОД"	365	94780	260	110134	6146	1109	1175	5,9
91	↓2	Липецкая область	ЛИПЕЦКИЙ	СХПК "АГРОФИРМА "ЛИПЕЦК"	252	71013	281	85050	10901	1066	1222	14,7
92	Новое	Кировская область	ЗУЕВСКИЙ	ЗАО ЗУЕВСКАЯ ПТИЦЕФАБРИКА	196	60780	311	77422	13810	1062	1293	21,7
93	↓7	Калининградская область	ГУРЬЕВСКИЙ	ЗАО ПТИЦЕФАБРИКА "ГУРЬЕВСКАЯ"	292	72704	249	83378	10129	1231	1401	13,8
94	Новое	Кемеровская область	ЯШКИНСКИЙ	ООО "ЯШКИНСКАЯ ПФ"	288	93189	324	88201	7058	969	1054	8,7
95	0	Новосибирская область	КАРГАТСКИЙ	ЗАО ПТИЦЕФАБРИКА "КАРГАТСКАЯ"	208	62858	302	69317	14239	900	1133	25,9
96	↑2	Омская область	Азовский Немецкий Национальный	ЗАО "РУСЬ"	193	59534	308	76282	13217	1070	1294	21,0
97	Новое	Удмуртская Республика	ВОТКИНСКИЙ	ГП ПТИЦЕФАБРИКА "ВОТКИНСКАЯ"	157	51082	325	71390	19272	1026	1406	37,0
98	Новое	Воронежская область	КАЛАЧЕЕВСКИЙ	ФЛ ОАО "АПК "СОЮЗАГРОПРОМ" СХП "ППХ "ЗАБРОДЕНСКОЕ"	309	65098	211	63435	13871	909	1164	28,0
99	Новое	Московская область	КРАСНОГОРСКИЙ	ОАО "КРАСНОГОРСКОЕ АГРОПРОМЫШЛЕННОЕ ОБЩЕСТВО"	206	64033	310	86165	9052	1367	1527	11,7
100	Новое	Республика Мордовия	ЛЯМБИРСКИЙ	ОАО "АГРОФИРМА "ОКТЯБРЬСКАЯ"	202	59313	294	65282	14096	1108	1413	27,5

Рейтинг наиболее крупных и эффективных предприятий по производству мяса птицы в России (Клуб «Мяса птицы-55» 2001–2003 гг.)

Рейтинг	Изменение рейтинга за год	Республика, край, область	Район	Название хозяйства	В среднем за 2002–2004 гг.						
					Среднегодовое поголовье, тыс.	Получено прироста живой массы, т.	Выручка от реализованного мяса, тыс. руб.	Прибыль от реализованного мяса, тыс. руб.	Себестоимость реализованного мяса, руб/ц	Цена реализованного мяса, руб/ц	Уровень рентабельности реализованного мяса, %
1	↑4	Ленинградская область	ЛОМОНОСОВСКИЙ	ЗАО "ПТИЦЕФАБРИКА ЛОМОНОСОВСКАЯ"	2263	34569	1053139	120987	2688	3037	13,0
1	↑1	Ленинградская область	КИРОВСКИЙ	ЗАО П/Ф "СЕВЕРНАЯ"	2652	42504	1270063	114702	2756	3030	9,9
3	↓2	Тюменская область	ТЮМЕНСКИЙ	ОАО "ТЮМЕНСКИЙ БРОЙЛЕР"	1576	25550	910272	127701	3046	3542	16,3
4	↑12	Красноярский край	БЕРЕЗОВСКИЙ	ООО "ПТИЦЕФАБРИКА "СИБИРСКАЯ ГУБЕРНИЯ"	1430	18618	665344	171947	2621	3535	34,8
5	↓2	Свердловская область	Асбест	ГП "ПТИЦЕФАБРИКА "РЕФТИНСКАЯ"	1696	23870	955781	92065	3503	3876	10,7
6	↓2	Московская область	ОДИНЦОВСКИЙ	ЗАО "ПЕТЕЛИНСКАЯ ПТИЦЕФАБРИКА"	1410	18642	690220	97634	3111	3624	16,5
7	↑6	Московская область	НАРО-ФОМИНСКИЙ	ЗАО "ЭЛИНАР-БРОЙЛЕР"	1351	19245	738767	71113	3634	4022	10,7
8	0	Республика Мордовия	ЛЯМБИРСКИЙ	ОАО "АГРОФИРМА "ОКТЯБРЬСКАЯ"	1152	15392	481374	114785	2350	3086	31,3
9	Новое	Челябинская область	СОСНОВСКИЙ	ООО "РАВИС-ПТИЦЕФАБРИКА СОСНОВСКАЯ"	1336	14663	523529	98827	3002	3701	23,3
10	↑7	Пензенская область	БЕССОНОВСКИЙ	ОАО ПТИЦЕФАБРИКА "ВАСИЛЬЕВСКАЯ"	995	15161	485613	86082	2702	3284	21,5
11	↓5	Новгородская область	НОВГОРОДСКИЙ	ЗАО "АПК ВЕЛИКИЙ НОВГОРОД"	898	12415	437345	169553	2926	4778	63,3
12	↓5	Пермская область	ПЕРМСКИЙ	АОЗТ ПТИЦЕФАБРИКА "ПЕРМСКАЯ"	908	11827	571830	80731	4032	4695	16,4
13	↓4	Курская область	ЖЕЛЕЗНОГОРСКИЙ	ОАО "КРАСНАЯ ПОЛЯНА ПЛЮС"	952	15292	555067	46881	3274	3576	9,2
14	↓3	Свердловская область	Верхняя Пышма	ГУП "ПТИЦЕФАБРИКА "СРЕДНЕУРАЛЬ"	966	13078	506314	62429	3366	3839	14,1
15	0	Омская область	ОМСКИЙ	ЗАО "П/Ф "СИБИРСКАЯ"	1024	14629	486389	52387	2965	3323	12,1
16	↓4	Свердловская область	Кировград	ГУП ПТФ КИРОВГРАДСКАЯ	809	11288	463197	69058	3419	4018	17,5
17	↓3	Ивановская область	ИВАНОВСКИЙ	ЗАО "ИВАНОВСКИЙ БРОЙЛЕР"	889	11431	383376	57640	2837	3339	17,7
18	↓8	Тульская область	ЛЕНИНСКИЙ	ООО "ТУЛЬСКИЙ БРОЙЛЕР"	1088	14458	456103	24960	2930	3099	5,8
19	↑2	Ярославская область	РЫБИНСКИЙ	ОАО "ЯРОСЛАВСКИЙ БРОЙЛЕР"	410	9512	352873	67784	3034	3755	23,8
20	↓1	Республика Коми	СЫКТЫВДИНСКИЙ	ГП ПТИЦЕФАБРИКА "ЗЕЛЕНЕЦКАЯ"	506	7089	349436	63253	4044	4938	22,1
21	↑5	Республика Хакасия	АЛТАЙСКИЙ	ОАО "П/Ф "СИБИРСКАЯ ГУБЕРНИЯ"	673	9702	309402	34860	3085	3476	12,7
22	Новое	Нижегородская область	БОРСКИЙ	ОАО "ЛИНДОВСКАЯ ПТИЦЕФАБРИКА-ПЛЕМЕННОЙ ЗАВОД"	960	11999	416471	11016	3273	3362	2,7
23	↑7	Рязанская область	РЯЗАНСКИЙ	ОАО "БРОЙЛЕР РЯЗАНИ"	752	7700	324739	27832	3107	3398	9,4

Рейтинг	Изменение рейтинга за год	Республика, край, область	Район	Название хозяйства	В среднем за 2002-2004 гг.						
					Среднегодовое поголовье, тыс.	Получено прироста живой массы, т.	Выручка от реализованного мяса, тыс. руб.	Прибыль от реализованного мяса, тыс. руб.	Себестоимость реализованного мяса, руб/д	Цена реализованного мяса, руб/д	Уровень рентабельности реализованного мяса, %
24	Новое	Белгородская область	РАКИТЯНСКИЙ	ООО "БЕЛГОРОДСКИЕ ГРАНУЛИРОВАННЫЕ КОРМА"	394	6314	383549	41452	2584	2897	12,1
25	0	Новосибирская область	ИСКИТИМСКИЙ	ОАО НОВОСИБИРСКАЯ ПТИЦЕФАБРИКА	494	7172	258494	40495	2936	3481	18,6
26	↓2	Удмуртская Республика	ГЛАЗОВСКИЙ	АО "УПФ"	636	8754	287165	18463	2980	3185	6,9
27	↓4	Свердловская область	Первоуральск	ОГУП "ПТИЦЕФАБРИКА "ПЕРВОУРАЛЬ"	521	6934	310641	37189	3861	4386	13,6
28	↓8	Саратовская область	ТАТИЩЕВСКИЙ	ОАО "ПТИЦЕФАБРИКА МИХАЙЛОВСКАЯ"	849	10815	304887	13190	2990	3126	4,5
29	↑8	Нижегородская область	ПАВЛОВСКИЙ	ОАО ПТИЦЕФАБРИКА "ПАВЛОВСКАЯ"	406	7058	255855	30763	3168	3601	13,7
30	Новое	Белгородская область	РАКИТЯНСКИЙ	ЗАО "БЕЛГОРОДСКИЙ БРОЙЛЕР"	547	8412	240263	16399	2681	2877	7,3
31	Новое	Республика Марий Эл	МЕДВЕДЕВСКИЙ	ЗАО "МАРИЙСКОЕ"	810	7013	338946	16067	2932	3078	5,0
32	↓3	Самарская область	БЕЗЕНЧУКСКИЙ	ОАО "ПТИЦЕФАБРИКА "БЕЗЕНЧУКСКАЯ"	468	6655	220718	29618	2837	3277	15,5
33	↓6	Самарская область	СТАВРОПОЛЬСКИЙ	ОАО "ТПФ"	571	7710	222567	7421	2892	2991	3,4
34	↓6	Тверская область	КАЛИНИНСКИЙ	ОАО ПТИЦЕФАБРИКА "ВЕРХНЕВОЛЖСКАЯ"	451	6674	218135	11140	3216	3389	5,4
35	0	Республика Татарстан (Татарстан)	ПЕСТРЕЧИНСКИЙ	ОАО АГРОФИРМА "АК БАРС-ПЕСТРЕЦЫ"	656	7985	225386	3098	2736	2774	1,4
36	↓3	Костромская область	КОСТРОМСКОЙ	ОАО "ПТИЦЕФАБРИКА "ВОЛЖСКАЯ"	470	5463	179803	50500	2338	3251	39,1
37	Новое	Приморский край	НАДЕЖДИНСКИЙ	ЗАО МИХАЙЛОВСКИЙ БРОЙЛЕР	438	6279	230056	9955	3425	3580	4,5
38	Новое	Краснодарский край	ВЫСЕЛКОВСКИЙ	ЗАО "АГРОКОМПЛЕКС"	644	6879	201445	9743	2708	2845	5,1
39	↓8	Владимирская область	СУЗДАЛЬСКИЙ	ЗАО "ЮПФ"	470	5676	187721	21106	2984	3362	12,7
40	0	Иркутская область	ЗИМИНСКИЙ	ЗАО ВСП	463	6464	184735	11376	2674	2850	6,6
41	↓9	Чувашская Республика-Чувашия	ЧЕБОКСАРСКИЙ	ОАО "ЧУВАШСКИЙ БРОЙЛЕР"	383	6002	202944	9490	2956	3101	4,9
42	↑1	Томская область	ТОМСКИЙ	ООО "МЕЖЕНИНОВСКАЯ ПТИЦЕФАБРИКА"	262	4279	161491	30766	2921	3609	23,5
43	↓9	Краснодарский край	КУРГАНИНСКИЙ	ЗАО "КУБАНСКИЙ БРОЙЛЕР"	159	3925	207469	17422	2238	2443	9,2
44	↓3	Новосибирская область	НОВОСИБИРСКИЙ	ЗАО ПТИЦЕФАБРИКА "ОКТЯБРЬСКАЯ"	226	3507	189904	24748	3187	3665	15,0
45	↓7	Курганская область	КЕТОВСКИЙ	ЗАО А/Ф "БОРОВСКАЯ "	489	5983	192095	8417	3075	3216	4,6
46	Новое	Курская область	КУРСКИЙ	ОАО ПТФ "КУРСКАЯ"	422	5456	191164	5864	3515	3626	3,2
47	Новое	Краснодарский край	БЕЛОРЕЧЕНСКИЙ	ЗАО "БЕЛОРЕЧЕНСКАЯ"	364	5261	146719	5621	2668	2774	4,0
48	↓6	Самарская область	ПРИВОЛЖСКИЙ	ООО "ОБШАРОВСКАЯ ПТИЦЕФАБРИКА"	266	3819	143823	9382	3295	3525	7,0
49	↓5	Иркутская область	АНГАРСКИЙ	ЗАО "АНГАРСКАЯ ПТИЦЕФАБРИКА"	443	5988	159107	1587	2662	2689	1,0

Рейтинг	Изменение рейтинга за год	Республика, край, область	Район	Название хозяйства	В среднем за 2002-2004 гг.						
					Среднегодовое поголовье, тыс.	Получено прироста живой массы, т.	Выручка от реализованного мяса, тыс. руб.	Прибыль от реализованного мяса, тыс. руб.	Себестоимость реализованного мяса, руб/ц	Цена реализованного мяса, руб/ц	Уровень рентабельности реализованного мяса, %
50	Новое	Белгородская область	ШЕБЕКИНСКИЙ	ООО "ПТИЦЕФАБРИКА "АГРИН"	304	4259	129323	6368	3096	3256	5,2
51	Новое	Белгородская область	ЯКОВЛЕВСКИЙ	ООО "ТОМАРОВСКИЙ БРОЙЛЕР"	264	3777	136225	5272	3792	3945	4,0
52	Новое	Белгородская область	ШЕБЕКИНСКИЙ	ООО "БЕЛГОРОД-СЕМЕНА"	175	2326	63995	18526	2184	3074	40,7
53	Новое	Московская область	СЕРГИЕВО-ПОСАДСКИЙ	ГУП "ППЗ "СМЕНА"	288	3291	100379	3659	3109	3227	3,8
54	Новое	Краснодарский край	СТАРОМИНСКИЙ	ГУП ПТИЦЕФАБРИКА "СТАРОМИНСКАЯ"	348	3284	146539	686	2833	2846	0,5
55	Новое	Московская область	ВОСКРЕСЕНСКИЙ	ООО "АГРОФИРМА "ЛУЧ"	213	2207	75507	6297	3133	3419	9,1

Раздел IV Рейтинги по урожайности и продуктивности.

Рейтинг 100 хозяйств по урожайности зерновых культур

Ранг	Регион	Район	Наименование хозяйства	Посевная площадь, га	Валовой сбор, т	Урожайность, ц/га
1	Краснодарский край	НОВОКУБАНСКИЙ	ЗАО КСП "КУБАНЬ"	2440	175688	72,0
2	Краснодарский край	НОВОКУБАНСКИЙ	ЗАО КПХ ИМ МИЧУРИНА	1870	134217	71,8
3	Республика Татарстан (Татарстан)	НУРЛАТСКИЙ	СХК ИМЕНИ СИНДРЯКОВА	2577	175241	68,0
4	Республика Башкортостан	СТЕРЛИТАМАКСКИЙ	СПК ИМ ФРУНЗЕ	2817	190417	67,6
5	Краснодарский край	НОВОКУБАНСКИЙ	ЗАО "ХУТОРОК"	5899	398022	67,5
6	Краснодарский край	НОВОКУБАНСКИЙ	ПК СХК КОЛХОЗ "РОДИНА"	7200	478414	66,4
7	Республика Татарстан (Татарстан)	НУРЛАТСКИЙ	СХПК "КИЕКЛЕ"	2212	141694	64,1
8	Краснодарский край	ДИНСКОЙ	СПК "КОЛОС"	2690	171711	63,8
9	Республика Татарстан (Татарстан)	НУРЛАТСКИЙ	СХК ИМЕНИ ХАФИЗОВА	1989	126171	63,4
10	Краснодарский край	ЛАБИНСКИЙ	ООО ПРОГРЕСС	3281	204097	62,2
11	Рязанская область	САРАЕВСКИЙ	СПК "МАКСЫ"	2500	151897	60,8
12	Республика Татарстан (Татарстан)	НУРЛАТСКИЙ	ПК АГРОФИРМА "НАДЕЖДА"	3279	199145	60,7
13	Республика Башкортостан	ЧЕКМАГУШЕВСКИЙ	СХК "БАЗЫ"	1773	107608	60,7
14	Ставропольский край	КОЧУБЕЕВСКИЙ	СХК КОЛХОЗ-ПЛЕМЗАВОД "КАЗЬМИНСКИЙ"	8322	504222	60,6
15	Республика Татарстан (Татарстан)	АЗНАКАЕВСКИЙ	СХПК "УРСАЙ"	1883	113215	60,1
16	Краснодарский край	НОВОКУБАНСКИЙ	КЛХ ИМ ЛЕНИНА	6264	374712	59,8
17	Краснодарский край	ТБИЛИССКИЙ	ОАО "КРОПОТКИНСКОЕ"	3649	218216	59,8
18	Краснодарский край	ТИМАШЕВСКИЙ	ЗАО АФ "РУСЬ"	3944	232287	58,9
19	Краснодарский край	НОВОКУБАНСКИЙ	ОАО КОННЫЙ ЗАВОД "ВОСХОД"	3011	176862	58,7
20	Краснодарский край	ДИНСКОЙ	ГУП ОПХ "КОЛОС" КНИИСХ РОССЕЛЬХОЗАКАДЕМИИ	2060	120667	58,6
21	Краснодарский край	ДИНСКОЙ	ООО "АГРОФИРМА "ЛУЧ"	3004	175233	58,3
22	Краснодарский край	НОВОКУБАНСКИЙ	ГУП ОПХ ПЛЕМЗАВОД "ЛЕНИНСКИЙ ПУТЬ"	5205	303516	58,3
23	Краснодарский край	КАНЕВСКИЙ	ЗАО ПЛЕМЗАВОД "ПРИВОЛЬНОЕ"	4937	286103	57,9
24	Краснодарский край	ЛЕНИНГРАДСКИЙ	ЗАО "ИМЕНИ ИЛЬИЧА"	3227	186287	57,7
25	Республика Башкортостан	СТЕРЛИТАМАКСКИЙ	СПК - КОЛХОЗ ИМ КАЛИНИНА	2791	160207	57,4
26	Краснодарский край	НОВОКУБАНСКИЙ	ГП ОПП "УРУПСКОЕ"	2946	168301	57,1
27	Краснодарский край	ДИНСКОЙ	ОАО "ПЛЕМЗАВОД ИМ В.И. ЧАПАЕВА"	4407	249746	56,7
28	Краснодарский край	ДИНСКОЙ	ОПХ "КУБАНЬ"	2450	138145	56,4
29	Краснодарский край	УСТЬ-ЛАБИНСКИЙ	ОАО ПЛЕМЗАВОД "КУБАНЬ"	4845	272590	56,3

Ранг	Регион	Район	Наименование хозяйства	Посевная площадь, га	Валовой сбор, т	Урожайность, ц/га
30	Краснодарский край	КАНЕВСКИЙ	ЗАО ПЛЕМЗАВОД "УРОЖАЙ"	6181	347564	56,2
31	Республика Татарстан (Татарстан)	НУРЛАТСКИЙ	АС КФХ "ЧУЛПАН"	1706	95585	56,0
32	Краснодарский край	УСТЬ-ЛАБИНСКИЙ	ЗАО А/Ф "МИР"	3243	180189	55,6
33	Краснодарский край	ГУЛЬКЕВИЧСКИЙ	ГУП ОПХ ПЛЕМЗАВОД "КУБАНЬ"	5803	321983	55,5
34	Краснодарский край	ВЫСЕЛКОВСКИЙ	ЗАО "АГРОКОМПЛЕКС"	28100	155580 4	55,4
35	Краснодарский край	КРАСНОАРМЕЙСКИЙ	ГП ИМ МАЙСТРЕНКО "КРАСНОАРМЕЙСКИЙ"	5974	330237	55,3
36	Краснодарский край	ТИМАШЕВСКИЙ	ЗАО А/Ф "НИВА"	4503	248369	55,2
37	Республика Татарстан (Татарстан)	АКТАНЬШСКИЙ	СПК "БОГАДЫ"	2260	123987	54,9
38	Краснодарский край	ТБИЛИССКИЙ	АОЗТ ФИРМА "КАВКАЗ"	4847	265052	54,7
39	Республика Башкортостан	СТЕРЛИТАМАКСКИЙ	СПК - КОЛХОЗ ИМ САЛАВАТА	1763	96329	54,6
40	Краснодарский край	НОВОКУБАНСКИЙ	СХК "ВОСТОК"	2896	157885	54,5
41	Ставропольский край	СОВЕТСКИЙ	СХК-КОЛХОЗ "РУСЬ"	8504	461466	54,3
42	Брянская область	СТАРОДУБСКИЙ	СПК "КРАСНЫЙ ОКТЯБРЬ"	1967	106603	54,2
43	Краснодарский край	КАНЕВСКИЙ	ЗАО ПЛЕМЗАВОД "ВОЛЯ"	4709	254291	54,0
44	Республика Татарстан (Татарстан)	БУИНСКИЙ	ПСХХ "КОММУНА"	1842	99133	53,8
45	Ставропольский край	НОВОАЛЕКСАНДРОВСКИЙ	СХК ПЛЕМКОЛХОЗ "РОССИЯ"	8475	450542	53,2
46	Краснодарский край	НОВОКУБАНСКИЙ	СХК ПК - КОЛХОЗ "ЗАРЯ"	4208	223670	53,1
47	Краснодарский край	КУРГАНИНСКИЙ	ЗАО "НОВОАЛЕКСЕЕВСКОЕ"	2951	156342	53,0
48	Краснодарский край	НОВОКУБАНСКИЙ	СПК "ЗАРЕЧНЫЙ"	2861	150512	52,6
49	Краснодарский край	КАВКАЗСКИЙ	АОЗТ "ВОСТОК"	3244	170506	52,6
50	Республика Татарстан (Татарстан)	БУИНСКИЙ	ПСХК "ИСКРА"	1933	101415	52,5
51	Краснодарский край	УСТЬ-ЛАБИНСКИЙ	СПК "СЕЛЬСКОХОЗЯЙСТВЕННЫЙ КОЛХОЗ "РОДИНА"	3508	183553	52,3
52	Краснодарский край	КАЛИНИНСКИЙ	СХК "ДРУЖБА"	1882	98257	52,2
53	Республика Башкортостан	АУРГАЗИНСКИЙ	СПК "ДРУЖБА"	2353	122711	52,1
54	Республика Башкортостан	ДЮРТЮЛИНСКИЙ	СПК ПЛЕМЗАВОД ИМ Х ВАЛИЕВА	2265	118050	52,1
55	Краснодарский край	ТИМАШЕВСКИЙ	СПК КХЗ "ПАМЯТЬ ЛЕНИНА"	2717	140997	51,9
56	Республика Татарстан (Татарстан)	БУИНСКИЙ	ПСХК "ТАТАРСТАН"	2413	124508	51,6
57	Краснодарский край	БРЮХОВЕЦКИЙ	АОЗТ "ПОБЕДА"	6950	355945	51,2
58	Краснодарский край	КУРГАНИНСКИЙ	АОЗТ "ВОЗДВИЖЕНСКОЕ"	3210	164224	51,2
59	Краснодарский край	ГУЛЬКЕВИЧСКИЙ	ПЛЕМЕННОЙ ЗАВОД - КЛХ "НАША РОДИНА"	4281	218612	51,1

Ранг	Регион	Район	Наименование хозяйства	Посевная площадь, га	Валовой сбор, т	Урожайность, ц/га
60	Ставропольский край	НОВОАЛЕКСАНДРОВСКИЙ	СПК КОЛХОЗ "РОДИНА"	6518	330390	50,7
61	Краснодарский край	БРЮХОВЕЦКИЙ	СПК "НОВЫЙ ПУТЬ"	2731	138126	50,6
62	Краснодарский край	ГУЛЬКЕВИЧСКИЙ	ЗАО "ПЛЕМЗАВОД ГУЛЬКЕВИЧСКИЙ"	3793	191830	50,6
63	Краснодарский край	ГУЛЬКЕВИЧСКИЙ	КЛХ ИМ КАЛИНИНА	2021	102221	50,6
64	Краснодарский край	КОРЕНОВСКИЙ	ГУП КОРЕНОВСКИЙ ГОССЕМХОЗ	2869	144569	50,4
65	Краснодарский край	УСТЬ-ЛАБИНСКИЙ	СХК "КОЛХОЗ ПОБЕДА"	1945	97933	50,4
66	Краснодарский край	КОРЕНОВСКИЙ	ЗАО "ПОБЕДА"	2597	130231	50,2
67	Краснодарский край	ТБИЛИССКИЙ	АОЗТ ИМ.Т.Г.ШЕВЧЕНКО	3531	176131	49,9
68	Ростовская область	ЦЕЛИНСКИЙ	ООО "КОЛОС"	4344	215796	49,7
69	Липецкая область	ЕЛЕЦКИЙ	ГУП "СВЕТЛЫЙ ПУТЬ"	1950	96823	49,7
70	Республика Башкортостан	ДЮРТЮЛИНСКИЙ	СХК ПЛЕМЗАВОД "РОССИЯ"	2232	110698	49,6
71	Краснодарский край	УСТЬ-ЛАБИНСКИЙ	ОАО "КОЛХОЗ ИМ. МИЧУРИНА"	2473	121982	49,3
72	Республика Татарстан (Татарстан)	ТЮЛЯЧИНСКИЙ	ОПХ ИМЕНИ ЛЕНИНА	3083	151762	49,2
73	Краснодарский край	КОРЕНОВСКИЙ	ОАО "МОК "БРАТКОВСКИЙ"	1730	84886	49,1
74	Республика Башкортостан	СТЕРЛИТАМАКСКИЙ	ФГОУ СПО "СТЕРЛИТАМАКСКИЙ СЕЛЬХОЗТЕХНИКУМ"	2089	101993	48,8
75	Ставропольский край	НОВОАЛЕКСАНДРОВСКИЙ	ЗАО "РАДУГА"	7570	369582	48,8
76	Краснодарский край	УСПЕНСКИЙ	СХК "НАДЕЖДА"	4866	237388	48,8
77	Краснодарский край	ТИМАШЕВСКИЙ	ОАО АФ "РОГОВСКАЯ"	6361	309672	48,7
78	Ставропольский край	КОЧУБЕЕВСКИЙ	СХК - КЛХ "ПОЛЯРНАЯ ЗВЕЗДА"	2281	111011	48,7
79	Республика Татарстан (Татарстан)	АЛЕКСЕЕВСКИЙ	КЛХ "РОДИНА"	1933	94046	48,7
80	Республика Татарстан (Татарстан)	АРСКИЙ	СХКП ИМЕНИ ШИГАБЕТДИН МЭРДЖАНИ	1980	96334	48,6
81	Курская область	ГЛУШКОВСКИЙ	СПК "КРАСНОЕ ЗНАМЯ"	1832	88738	48,4
82	Орловская область	ДОЛЖАНСКИЙ	ЗАО АПК "ЮНОСТЬ"	9852	475973	48,3
83	Краснодарский край	КАЛИНИНСКИЙ	ПК "ОКТЯБРЬ"	4988	240425	48,2
84	Краснодарский край	СТАРОМИНСКИЙ	СПК "НИВА КУБАНИ"	4110	197960	48,2
85	Краснодарский край	ПАВЛОВСКИЙ	ГП ОПХ КАЛИНИНА	4070	195828	48,1
86	Краснодарский край	КОРЕНОВСКИЙ	АОЗТ ИМ КАЛИНИНА	2119	101064	47,7
87	Краснодарский край	ГУЛЬКЕВИЧСКИЙ	СХК "ПОБЕДА"	2848	135760	47,7
88	Ставропольский край	КОЧУБЕЕВСКИЙ	СХК-КЛХ ПЛЕМЗАВОД ИМ ЧАПАЕВА	4775	227545	47,7
89	Краснодарский край	ДИНСКОЙ	ЗАО "ПЛАСТУНОВСКОЕ"	3121	148569	47,6
90	Краснодарский край	ТБИЛИССКИЙ	ЗАО "АГРОФИРМА "ДРУЖБА"	2239	106319	47,5
91	Краснодарский край	ВЫСЕЛКОВСКИЙ	ЗАО "РАССВЕТ"	2535	120178	47,4
92	Ростовская область	НЕКЛИНОВСКИЙ	ЗАО "САРМАТ"	3299	156413	47,4

Ранг	Регион	Район	Наименование хозяйства	Посевная площадь, га	Валовой сбор, т	Урожайность, ц/га
93	Краснодарский край	КАНЕВСКИЙ	ААФ ПЛЕМЗАВОД "ПОБЕДА"	8050	381102	47,3
94	Краснодарский край	КАВКАЗСКИЙ	АОЗТ "РАССВЕТ"	2880	136190	47,3
95	Краснодарский край	ГУЛЬКЕВИЧСКИЙ	СХК СА ПЛЕМЗАВОД "ВЕНЦЫ-ЗАРЯ"	3044	143242	47,1
96	Краснодарский край	ВЫСЕЛКОВСКИЙ	АОЗТ "НИВА"	5991	280920	46,9
97	Краснодарский край	ТИМАШЕВСКИЙ	СПК КЛХ "40 ЛЕТ ОКТЯБРЯ"	1729	81053	46,9
98	Краснодарский край	ТИМАШЕВСКИЙ	ЗАО СА/Ф "ИСКРА"	3916	183518	46,9
99	Краснодарский край	ГУЛЬКЕВИЧСКИЙ	КЛХ "ТЫСЯЧНЫЙ"	2602	121888	46,8
100	Краснодарский край	КАНЕВСКИЙ	АОЗТ "КУБАНСКАЯ СТЕПЬ"	2188	102367	46,8

Рейтинг 100 хозяйств по урожайности картофеля

Ранг	Регион	Район	Наименование хозяйства	Посевная площадь, га	Валовой сбор, т	Урожайность, ц/га
1	Самарская область	СЫЗРАНСКИЙ	ООО "ВЕГА"	173	79267	457,3
2	Тульская область	ЩЕКИНСКИЙ	КЛХ "НОВАЯ ЖИЗНЬ"	224	89731	400,0
3	Брянская область	СТАРОДУБСКИЙ	СПК "КРАСНЫЙ ОКТЯБРЬ"	350	134582	384,5
4	Республика Башкортостан	УФИМСКИЙ	ГУСП СВХ "АЛЕКСЕЕВСКИЙ"	53	19844	372,1
5	Новосибирская область	НОВОСИБИРСКИЙ	ЗАО "ПРИОБСКОЕ"	70	24423	348,9
6	Республика Татарстан (Татарстан)	КУКМОРСКИЙ	СХПК "ИМЕНИ ВАХИТОВА"	141	46838	333,0
7	Томская область	ТОМСКИЙ	ЗАО "ОВОЩЕВОД"	146	48497	332,9
8	Нижегородская область	ВАДСКИЙ	СПК "ДУБЕНСКИЙ"	54	17776	329,2
9	Новосибирская область	НОВОСИБИРСКИЙ	УЧХОЗ "ТУЛИНСКОЕ" НОВОСИБИРСКОГО ГАУ	50	15543	310,9
10	Республика Татарстан (Татарстан)	КУКМОРСКИЙ	СХПК "УРАЛ"	119	35247	296,2
11	Республика Татарстан (Татарстан)	БАЛТАСИНСКИЙ	СХПК "БУРБАШ"	80	22982	287,3
12	Самарская область	БЕЗЕНЧУКСКИЙ	СПК "ИСКРА"	80	22764	284,6
13	Московская область	СТУПИНСКИЙ	ЗАО "ГОРОДИЩЕ"	300	84214	280,7
14	Иркутская область	ИРКУТСКИЙ	ЗАО "ИРКУТСКИЕ СЕМЕНА"	78	21557	277,6
15	Республика Татарстан (Татарстан)	АРСКИЙ	СХКП ИМЕНИ ШИГАБЕТДИН МЭРДЖАНИ	80	21911	273,9
16	Ярославская область	ЯРОСЛАВСКИЙ	СХК "РОДИНА"	100	27333	273,3
17	Тюменская область	УПОРОВСКИЙ	ООО "АГРОФИРМА КРИММ"	720	194893	270,7
18	Свердловская область	ИРБИТСКИЙ	КЛХ "РОССИЯ"	39	10357	267,9
19	Московская область	ДМИТРОВСКИЙ	ЗАО "КУЛИКОВО"	143	38167	266,3
20	Московская область	ЛЕНИНСКИЙ	ЗАО "СОВХОЗ ИМЕНИ ЛЕНИНА"	60	15940	265,7
21	Ленинградская область	ВОЛОСОВСКИЙ	ГП "КАЛОЖИЦЫ"	100	26339	263,4
22	Тюменская область	ТЮМЕНСКИЙ	СПК "ЕМБАЕВСКИЙ"	233	60955	261,2
23	Томская область	ТОМСКИЙ	АОЗТ "ТОМЬ"	177	45954	260,1
24	Московская область	ОЗЕРСКИЙ	ОАО "АГРОФИРМА СОСНОВКА"	82	21225	259,9
25	Московская область	ЗАРАЙСКИЙ	ЗАО "МАКЕЕВО"	273	70714	258,7
26	Томская область	ТОМСКИЙ	ООО "АГРОТЕХОВОЩ"	78	20011	255,5
27	Сахалинская область	АНИВСКИЙ	ГУСП "СОВХОЗ "ТЕПЛИЧНЫЙ"	62	15722	255,0
28	Чувашская Республика-Чувашия	ВУРНАРСКИЙ	СХПК "ЯНГОРЧИНО"	95	24025	252,9
29	Сахалинская область	АНИВСКИЙ	ГУП "КОМСОМОЛЕЦ"	267	67008	251,3
30	Ростовская область	ВЕСЕЛОВСКИЙ	ЗАО "НИВА"	78	19229	246,5
31	Кировская область	ВЕРХОШИЖЕМСКИЙ	ОАО "АФ СРЕДНЕИВКИНО"	56	13660	243,9
32	Ленинградская область	ВОЛОСОВСКИЙ	ЗАО "ГОМОНТОВО"	183	44386	242,5
33	Московская область	ДМИТРОВСКИЙ	ЗАО "АГРОФИРМА "БУНЯТИНО"	180	43622	242,3

Ранг	Регион	Район	Наименование хозяйства	Посевная площадь, га	Валовой сбор, т	Урожайность, ц/га
34	Самарская область	БЕЗЕНЧУКСКИЙ	МУП СВХ "ОЛЬГИНСКИЙ"	225	54193	240,9
35	Республика Татарстан (Татарстан)	ТЮЛЯЧИНСКИЙ	КП "БАЛАНДЫШСКИЙ"	60	14265	237,8
36	Тульская область	КИМОВСКИЙ	СХК "КУДАШЕВО"	86	20252	236,4
37	Республика Мордовия	РУЗАЕВСКИЙ	ГУП РМ "ТЕПЛИЧНОЕ"	100	23577	235,8
38	Республика Башкортостан	ИЛИШЕВСКИЙ	СПК "СЮНЬ"	180	41858	232,5
39	Ленинградская область	КИНГИСЕППСКИЙ	ЗАО ПЛЕМЕННОЙ ЗАВОД "АГРО-БАЛТ"	187	43400	232,5
40	Ростовская область	АКСАЙСКИЙ	СХПК "КОЛХОЗ "ДОНСКОЙ"	42	9796	231,4
41	Брянская область	КЛИНЦОВСКИЙ	СПК "РОДИНА"	107	24580	230,4
42	Челябинская область	КРАСНОАРМЕЙСКИЙ	ОАО СЕЛЬХОЗПРЕДПРИЯТИЕ "КРАСНОАРМЕЙСКОЕ"	362	83413	230,2
43	Иркутская область	УСОЛЬСКИЙ	ЗАО "ЖЕЛЕЗНОДОРОЖНИК"	170	38902	228,8
44	Ленинградская область	ЛУЖСКИЙ	ОАО "ПАРТИЗАН"	70	15970	228,1
45	Чувашская Республика-Чувашия	КОМСОМОЛЬСКИЙ	СХПК "РАССВЕТ"	63	14357	226,7
46	Тверская область	КОНАКОВСКИЙ	СПК "ПТИЦЕФАБРИКА ЗАВИДОВСКАЯ"	67	15097	226,5
47	Чувашская Республика-Чувашия	КОМСОМОЛЬСКИЙ	СХПК "СЛАВА"	50	11276	225,5
48	Тюменская область	ТЮМЕНСКИЙ	ОАО "МАЛЬКОВСКОЕ"	273	61617	225,4
49	Сахалинская область	ТОМАРИНСКИЙ	ЗАО "СОВХОЗ ЗАРЕЧНОЕ"	78	17643	225,2
50	Орловская область	ОРЛОВСКИЙ	СПК "БЕРЕЗКИ"	65	14637	225,2
51	Чувашская Республика-Чувашия	БАТЫРЕВСКИЙ	ЗАО "БАТЫРЕВСКИЙ"	36	7995	224,2
52	Республика Карелия	МЕДВЕЖЬЕГОРСКИЙ	ГУП "СОВХОЗ ТОЛВУЙСКИЙ"	165	36776	223,3
53	Архангельская область	ХОЛМОГОРСКИЙ	ЗАО "ХАВРОГОРСКОЕ"	58	12820	222,3
54	Ленинградская область	ТОСНЕНСКИЙ	СХК "ШУШАРЫ"	88	19636	222,3
55	Чувашская Республика-Чувашия	БАТЫРЕВСКИЙ	СХА "МАЛАЛЛА"	60	13297	221,6
56	Чувашская Республика-Чувашия	БАТЫРЕВСКИЙ	ОАО "АГРОФИРМА ИМЕНИ ЛЕНИНА"	116	25501	220,5
57	Красноярский край	ШУШЕНСКИЙ	ЗАО "СИБИРЬ"	150	32874	219,2
58	Московская область	РАМЕНСКИЙ	ЗАО "ПОДМОСКОВНОЕ"	140	30424	217,3
59	Московская область	ЛУХОВИЦКИЙ	ГУП "ПНО ПОЙМА"	98	21187	216,2
60	Республика Татарстан (Татарстан)	АРСКИЙ	СХПК "АК - ЧИШМА"	33	7200	216,0
61	Омская область	ОМСКИЙ	ГУСП ОПХ "ОМСКОЕ"	88	19000	215,9
62	Ленинградская область	ВОЛОСОВСКИЙ	ЗАО "ПЗ "РАБИТИЦЫ"	183	39524	215,6

Ранг	Регион	Район	Наименование хозяйства	Посевная площадь, га	Валовой сбор, т	Урожайность, ц/га
63	Тульская область	ПЛАВСКИЙ	ГНУ ТНИИСХ РАСХН	100	21463	214,6
64	Московская область	КОЛОМЕНСКИЙ	СЗАО "СЕРГИЕВСКОЕ"	348	74518	214,3
65	Республика Коми	КОРТКЕРОССКИЙ	СХК "ВИШЕРСКИЙ"	45	9638	214,2
66	Самарская область	СТАВРОПОЛЬСКИЙ	СХПК "БЕЛОЗЕРКИ"	250	53429	213,7
67	Брянская область	КЛИНЦОВСКИЙ	КЛХ "ПРОГРЕСС"	203	43400	213,4
68	Алтайский край	РУБЦОВСКИЙ	ОАО "СОВХОЗ "НИКОЛЬСКИЙ"	36	7576	212,4
69	Московская область	ЗАРАЙСКИЙ	ЗАО "АВДЕЕВСКОЕ"	237	50182	212,0
70	Кемеровская область	ПРОМЫШЛЕННОВСКИЙ	ЗАО "ПРОВИНЦИЯ"	47	9977	210,8
71	Ленинградская область	ВОЛОСОВСКИЙ	ЗАО "ТРУД"	190	39787	209,4
72	Республика Татарстан (Татарстан)	САБИНСКИЙ	ПК "УРТА САБА"	50	10458	209,2
73	Рязанская область	РЯЗАНСКИЙ	ЗАО "АВАНГАРД"	83	17423	209,1
74	Ленинградская область	ВОЛОСОВСКИЙ	ЗАО "УЩЕВИЦЫ"	68	14233	208,3
75	Ленинградская область	ЛУЖСКИЙ	ЗАО ПЛЕМЗАВОД "РАПТИ"	238	49593	208,1
76	Московская область	КАШИРСКИЙ	ЗАО "РУССКОЕ ПОЛЕ"	360	73703	204,9
77	Республика Карелия	ПИТКЯРАНТСКИЙ	ФГУП ПЛЕМЗАВОД "СОСТАВАЛЬСКИЙ"	39	7890	204,1
78	Омская область	ОМСКИЙ	СПК "ТЕПЛИЧНЫЙ"	447	90825	203,3
79	Самарская область	ВОЛЖСКИЙ	ООО "ВОСКРЕСЕНСКОЕ"	86	17400	202,3
80	Московская область	ЛЕНИНСКИЙ	ФГУП "АПК "ВОСКРЕСЕНСКИЙ"	29	5790	202,0
81	Удмуртская Республика	ВАВОЖСКИЙ	КООП "ЛУЧ"	107	21391	200,5
82	Калининградская область	НЕМАНСКИЙ	СПКХ "ЯНТАРЬ"	53	10540	200,1
83	Свердловская область	КРАСНОУФИМСКИЙ	ЗАО "ТАВРА"	322	64190	199,6
84	Республика Карелия	ОЛОНЕЦКИЙ	ГУП "ПЛЕМЕННОЕ ХОЗЯЙСТВО "ИЛЬИНСКОЕ"	123	24545	199,6
85	Оренбургская область	ОРЕНБУРГСКИЙ	ООО "АГРОФИРМА "ПРОМЫШЛЕННАЯ"	200	39898	199,5
86	Самарская область	ПРИВОЛЖСКИЙ	СПК "МИРНЫЙ"	124	24663	199,4
87	Омская область	ОМСКИЙ	СПК "ПУШКИНСКИЙ"	260	51043	196,3
88	Московская область	ЩЕЛКОВСКИЙ	ПК "АГРОФИРМА "ВОСТОК"	92	17993	196,3
89	Челябинская область	АГАПОВСКИЙ	ЗАО "НАРОВЧАТСКОЕ"	177	34473	195,1
90	Архангельская область	ВЕЛЬСКИЙ	ОАО "ВАЖСКОЕ"	36	6960	195,1
91	Нижегородская область	ДИВЕЕВСКИЙ	КЛХ "СУВОРОВСКИЙ"	138	26950	194,8
92	Ростовская область	ВЕСЕЛОВСКИЙ	ЗАО "ШАХАЕВСКОЕ"	73	14228	194,0
93	Сахалинская область	АНИВСКИЙ	ГУСП СОВХОЗ "ЮЖНО-САХАЛИНСКИЙ"	183	35327	192,7
94	Республика Татарстан (Татарстан)	ТЮЛЯЧИНСКИЙ	ОПХ ИМЕНИ ЛЕНИНА	90	17320	192,4

Ранг	Регион	Район	Наименование хозяйства	Посевная площадь, га	Валовой сбор, т	Урожайность, ц/га
95	Нижегородская область	БОРСКИЙ	ОАО "ЛИНДОВСКАЯ ПТИЦЕФАБРИКА-ПЛЕМЕННОЙ ЗАВОД"	150	28810	192,1
96	Нижегородская область	ШАТКОВСКИЙ	СПК "ВЛАСТЬ СОВЕТОВ"	150	28761	191,7
97	Ленинградская область	ГАТЧИНСКИЙ	ЗАО "ПЛЕМХОЗ БОЛЬШЕВИК"	78	15004	191,5
98	Республика Татарстан (Татарстан)	КУКМОРСКИЙ	СХПК"ЧУЛПАН"	54	10341	191,5
99	Курганская область	КЕТОВСКИЙ	ЗАО "КАРТОФЕЛЬ"	292	55793	191,3
100	Тюменская область	ЗАВОДОУКОВСКИЙ	ЗАО "ТОБОЛ"	68	13059	191,1

Рейтинг 100 хозяйств по урожайности картофеля

Ранг	Регион	Район	Наименование хозяйства	Среднегодовое поголовье коров	Валовой надой, т	Удой на фуражную корову, кг
1	Ленинградская область	ПРИОЗЕРСКИЙ	ЗАО "ПЛЕМЕННОЙ ЗАВОД "ГРАЖДАНСКИЙ"	1064	93231	8765
2	Ленинградская область	ВОЛОСОВСКИЙ	ЗАО "ПЗ "РАБИТИЦЫ"	904	76911	8511
3	Ленинградская область	КИНГИСЕППСКИЙ	ЗАО ПЛЕМЕННОЙ ЗАВОД "АГРО-БАЛТ"	1311	111279	8488
4	Московская область	КЛИНСКИЙ	СХК "КОЛХОЗ ПЕТРОВСКИЙ"	521	43608	8375
5	Ленинградская область	ВОЛОСОВСКИЙ	ЗАО "ПЛЕМЗАВОД "ЛЕНИНСКИЙ ПУТЬ"	846	69885	8264
6	Ленинградская область	ПРИОЗЕРСКИЙ	ЗАО "ПЛЕМЕННОЙ ЗАВОД "РАЗДОЛЬЕ"	729	59222	8124
7	Ленинградская область	ПРИОЗЕРСКИЙ	ЗАО ПЛЕМЕННОЙ ЗАВОД "ПЕТРОВСКИЙ"	992	80572	8122
8	Ленинградская область	ПРИОЗЕРСКИЙ	ЗАО ПХ "КРАСНОАРМЕЙСКОЕ"	629	50585	8042
9	Владимирская область	СУЗДАЛЬСКИЙ	СХК ПЛЕМЗАВОД "СТАРОДВОРСКИЙ"	1286	103379	8037
10	Ленинградская область	ГАТЧИНСКИЙ	ЗАО "НИВА-1"	872	69828	8005
11	Ленинградская область	ЛУЖСКИЙ	ЗАО ПЛЕМЗАВОД "РАПТИ"	854	68335	8002
12	Московская область	МЫТИЩИНСКИЙ	АОЗТ "СХП "МЕНЖИНЕЦ"	732	57987	7925
13	Ленинградская область	ВСЕВОЛОЖСКИЙ	ЗАО "ПЛЕМЕННОЙ ЗАВОД ПРИНЕВСКОЕ"	898	70574	7856
14	Владимирская область	СОБИНСКИЙ	СПК ИМ.ЛЕНИНА	808	63280	7835
15	Московская область	ПУШКИНСКИЙ	ЗАО "ЗЕЛЕНОГРАДСКОЕ"	1045	80889	7738
16	Республика Татарстан (Татарстан)	БУИНСКИЙ	ПСКХ "КОММУНА"	348	26746	7678
17	Вологодская область	ГРЯЗОВЕЦКИЙ	КЛХ "АВРОРА"	1091	83614	7666
18	Ленинградская область	ПРИОЗЕРСКИЙ	ЗАО ПХ "КРАСНООЗЕРНОЕ"	699	53213	7613
19	Ленинградская область	ВОЛОСОВСКИЙ	ГП "КАЛОЖИЦЫ"	579	43888	7576
20	Ленинградская область	ГАТЧИНСКИЙ	СХК "КРАСНОГВАРДЕЙСКИЙ"	862	64997	7543
21	Новосибирская область	ОРДЫНСКИЙ	ЗАО ПЛЕМЗАВОД "ИРМЕНЬ"	2369	176114	7433
22	Ленинградская область	ЛУЖСКИЙ	ООО "ШЕРЕМЕТЬЕВО"	450	33322	7405
23	Нижегородская область	ПАВЛОВСКИЙ	ЗАО АПКФ "ТАРЕМСКОЕ"	714	52776	7392
24	Нижегородская область	ДАЛЬНЕКОНСТАНТИНОВСКИЙ	СГУП "РУМЯНЦЕВСКОЕ"	456	33412	7332
25	Ленинградская область	ВОЛОСОВСКИЙ	ЗАО "УЩЕВИЦЫ"	593	43458	7328
26	Республика Татарстан (Татарстан)	КУКМОРСКИЙ	СХПК "ИМЕНИ ВАХИТОВА"	506	36602	7234
27	Московская область	СЕРГИЕВО-ПОСАДСКИЙ	ГУП "ППЗ "СМЕНА"	581	41908	7217

Ранг	Регион	Район	Наименование хозяйства	Среднегодовое поголовье коров	Валовой надой, т	Удой на фуражную корову, кг
28	Вологодская область	ГРЯЗОВЕЦКИЙ	ЗАО ПЛЕМЗАВОД "ЗАРЯ"	2654	191301	7208
29	Московская область	ЗАРАЙСКИЙ	ЗАО "МАКЕЕВО"	921	66284	7200
30	Мурманская область	КОЛЬСКИЙ	ГУП "ТУЛОМА"	866	62106	7174
31	Новосибирская область	НОВОСИБИРСКИЙ	УЧХОЗ "ТУЛИНСКОЕ" НОВОСИБИРСКОГО ГАУ	500	35770	7154
32	Республика Татарстан (Татарстан)	КУКМОРСКИЙ	СХПК "УРАЛ"	380	27170	7150
33	Московская область	РАМЕНСКИЙ	ЗАО "УЛЬЯНИНО"	831	58868	7081
34	Ленинградская область	ВОЛОСОВСКИЙ	ЗАО "ГОМОНТОВО"	1173	83061	7079
35	Московская область	ЛОТОШИНСКИЙ	ГУП МО "СОВХОЗ ИМЕНИ КИРОВА"	584	41199	7051
36	Московская область	РАМЕНСКИЙ	ЗАО "ПХ "ЧУЛКОВСКОЕ"	1111	78185	7035
37	Костромская область	КОСТРОМСКОЙ	ГУП ПЛЕМЗАВОД "КАРАВАЕВО"	800	56234	7029
38	Московская область	МОЖАЙСКИЙ	ЗАО "КОЛХОЗ УВАРОВСКИЙ"	446	31264	7010
39	Ленинградская область	ГАТЧИНСКИЙ	СХК "ПЛЕМЕННОЕ ХОЗЯЙСТВО ПЛАМЯ"	931	64889	6967
40	Вологодская область	ВОЛОГОДСКИЙ	КЛХ "ПЛЕМЗАВОД РОДИНА"	1603	111696	6966
41	Московская область	ВОЛОКОЛАМСКИЙ	ЗАО "АВАНГАРД"	646	44929	6955
42	Брянская область	СТАРОДУБСКИЙ	СПК "КРАСНЫЙ ОКТЯБРЬ"	1256	87212	6944
43	Ленинградская область	ВОЛОСОВСКИЙ	ЗАО "ТОРОСОВО"	868	59905	6899
44	Московская область	КЛИНСКИЙ	КЛХ "РАССВЕТ"	633	43608	6889
45	Ленинградская область	ВСЕВОЛОЖСКИЙ	ЗАО "РУЧЬИ"	825	56855	6889
46	Вологодская область	ВОЛОГОДСКИЙ	СХПК "ПРИСУХОНОСКОЕ"	731	50210	6865
47	Республика Татарстан (Татарстан)	БАЛТАСИНСКИЙ	СХПК "АЛГА"	330	22636	6859
48	Ленинградская область	ВОЛХОВСКИЙ	ФГУП "ПЗ "НОВОЛАДОЖСКИЙ"	922	62533	6782
49	Московская область	НАРО-ФОМИНСКИЙ	ГУП ОПХ "ТОЛСТОПАЛЬЦЕВО"	297	20068	6764
50	Ленинградская область	ВОЛОСОВСКИЙ	ЗАО "СУМИНО"	824	55734	6761
51	Кировская область	ОРИЧЕВСКИЙ	ГУП "КИРОВСКАЯ ЛУГОВОЛОТНАЯ ОПЫТНАЯ СТАНЦИЯ"	435	29410	6761
52	Ленинградская область	ПРИОЗЕРСКИЙ	АОЗТ ПЛЕМЕННОЙ ЗАВОД "РАСЦВЕТ"	663	44773	6756
53	Владимирская область	СУЗДАЛЬСКИЙ	СХК "ТАРБАЕВО"	408	27547	6746
54	Московская область	РАМЕНСКИЙ	ЗАО "ПЛЕМЗАВОД ОСТРОВЕЦКИЙ"	620	41760	6735
55	Ленинградская область	ВСЕВОЛОЖСКИЙ	ГУП "ЛЕНИНГРАДЕЦ"	332	22303	6718
56	Ленинградская область	ВЫБОРГСКИЙ	СПК КООПХОЗ "НИВА"	787	52731	6700
57	Вологодская область	ГРЯЗОВЕЦКИЙ	КЛХ "ИМ 50-ЛЕТИЯ СССР"	1329	88877	6686
58	Московская область	ШАТУРСКИЙ	ФЛ АПК "ШАТУРСКИЙ"	1930	128883	6678

Ранг	Регион	Район	Наименование хозяйства	Среднегодовое поголовье коров	Валовой надой, т	Удой на фуражную корову, кг
59	Ленинградская область	ЛУЖСКИЙ	ОАО "ПАРТИЗАН"	743	49546	6665
60	Московская область	СТУПИНСКИЙ	ЗАО "АКСИНЫНО"	885	58959	6665
61	Московская область	ДОМОДЕДОВСКИЙ	СХПК ПЗ "БАРЫБИНО"	3187	212381	6664
62	Московская область	СЕРГИЕВО-ПОСАДСКИЙ	ЗАО "МАРЬИНО"	446	29689	6657
63	Кировская область	КИРОВО-ЧЕПЕЦКИЙ	ЗАО АГРОКОМБИНАТ ПЛЕМЗАВОД "КРАСНОГОРСКИЙ"	628	41714	6639
64	Ярославская область	ЯРОСЛАВСКИЙ	ЗАО "АГРОФИРМА "ПАХМА"	827	54642	6610
65	Владимирская область	МЕЛЕНКОВСКИЙ	СХК "ИЛЬКИНО"	930	61196	6580
66	Краснодарский край	УСТЬ-ЛАБИНСКИЙ	ГУП ПЗ ОПХ "ЛАДОЖСКОЕ"	353	23171	6570
67	Ленинградская область	ЛОМОНОСОВСКИЙ	ЗАО "КИПЕНЬ"	333	21849	6568
68	Новосибирская область	ИСКИТИМСКИЙ	ЗАО "АГРОФИРМА "ЛЕБЕДЕВСКАЯ"	667	43757	6564
69	Красноярский край	КАНСКИЙ	ОАО "ПЛЕМЗАВОД КРАСНЫЙ МАЯК"	1601	104789	6547
70	Ярославская область	ЯРОСЛАВСКИЙ	СХК "РОДИНА"	700	45811	6544
71	Ленинградская область	ГАТЧИНСКИЙ	ЗАО "ПЛЕМХОЗ БОЛЬШЕВИК"	578	37820	6540
72	Московская область	ЧЕХОВСКИЙ	ЗАО "СТРЕМИЛОВСКОЕ"	560	36424	6504
73	Ленинградская область	ВОЛОСОВСКИЙ	ЗАО "ТРУД"	981	63790	6500
74	Калужская область	МАЛОЯРОСЛАВЕЦКИЙ	АОЗТ "ВОРОБЬЕВО"	600	38923	6487
75	Московская область	КЛИНСКИЙ	КЛХ "МАЯК"	567	36773	6485
76	Владимирская область	МЕЛЕНКОВСКИЙ	СХК "ДМИТРИЕВЫ ГОРЫ"	948	61456	6485
77	Московская область	КЛИНСКИЙ	АРТ СЕЛЬСКОХОЗЯЙСТВЕННАЯ "НОВОСТРОЙКА"	567	36587	6456
78	Нижегородская область	КОВЕРНИНСКИЙ	СПК "ХОХЛОМА"	570	36743	6446
79	Пермская область	НЫТВЕНСКИЙ	АКХ "ШЕРЬЯ"	1029	66291	6444
80	Московская область	ДОМОДЕДОВСКИЙ	СХПК АГРОФИРМА "ПОВАДИНСКАЯ"	2596	167265	6444
81	Вологодская область	ВОЛОГОДСКИЙ	СХПК "АГРОФИРМА КРАСНАЯ ЗВЕЗДА"	1161	74762	6439
82	Московская область	ДОМОДЕДОВСКИЙ	СХПК-ПЛЕМЗАВОД "РУСЬ"	1515	97433	6433
83	Свердловская область	СЫСЕРТСКИЙ	КЛХ ИМ Я М СВЕРДЛОВА	1027	66026	6429
84	Ленинградская область	ВЫБОРГСКИЙ	ЗАО "СОСНОВАЯ ГОРКА"	784	50396	6428
85	Московская область	СОЛНЕЧНОГОРСКИЙ	ЗАО "АГРОПЛЕМЕННАЯ ФИРМА "ИСКРА"	598	38331	6410
86	Ленинградская область	ПРИОЗЕРСКИЙ	ЗАО "ПЛЕМЕННОЕ ХОЗЯЙСТВО ПЕРВОМАЙСКОЕ"	1129	72326	6406
87	Республика Мордовия	ЛЯМБИРСКИЙ	ОАО "АГРОФИРМА "ОКТАБРЬСКАЯ"	439	28122	6406
88	Воронежская область	ПАВЛОВСКИЙ	СХА "ДРУЖБА"	935	59892	6406
89	Вологодская область	ВОЛОГОДСКИЙ	ФГУП "УЧХОЗ "МОЛОЧНОЕ" ВГМХА ИМ Н В ВЕРЕЩ	835	53316	6383

Ранг	Регион	Район	Наименование хозяйства	Среднегодовое поголовье коров	Валовой надой, т	Удой на фуражную корову, кг
90	Вологодская область	ТОТЕМСКИЙ	СПК "ТОТЕМСКИЙ"	737	46982	6372
91	Кировская область	КУМЕНСКИЙ	СХК ПЛЕМЕННОЙ ЗАВОД "ОКТАБРЬСКИЙ"	1807	115125	6371
92	Ленинградская область	ЛОМОНОСОВСКИЙ	ЗАО "КОПОРЬЕ"	629	40056	6368
93	Ленинградская область	ВЫБОРГСКИЙ	СПК "СМЕНА"	810	51573	6364
94	Вологодская область	ВОЛОГОДСКИЙ	СХПК "ПЛЕМЗАВОД МАЙСКИЙ"	1607	102242	6364
95	Республика Мордовия	ЛЯМБИРСКИЙ	ГУП РМ "ПТИЦЕФАБРИКА "АТЕМАРСКАЯ"	381	24192	6350
96	Белгородская область	ГУБКИНСКИЙ	ЗАО СЕЛЬХОЗПРЕДПРИЯТИЕ "ТРОИЦКОЕ"	421	26734	6345
97	Рязанская область	РЯЗАНСКИЙ	ЗАО "АВАНГАРД"	771	48904	6343
98	Краснодарский край	ПАВЛОВСКИЙ	СХК "ЗА МИР И ТРУД"	800	50735	6342
99	Красноярский край	СУХОБУЗИМСКИЙ	ОАО "ПЛЕМЗАВОД ТАЕЖНЫЙ"	936	59295	6335
100	Московская область	ЛУХОВИЦКИЙ	ГУП "ПНО ПОЙМА"	2479	156365	6307